



ФОНД ЗА ЗДРАВСТВЕНО  
ОСИГУРУВАЊЕ НА МАКЕДОНИЈА  
[www.fzo.org.mk](http://www.fzo.org.mk)

# ДСГ

## ДИЈАГНОСТИЧКО СРОДНИ ГРУПИ

ГОДИШЕН ИЗВЕШТАЈ ЗА 2015 ГОДИНА

**Одговорни лица:**


Бранислава Катушевска  
Д-р Игор Неловски

**Изработиле:**

Д-р Игор Неловски  
Благоје Дончев  
Д-р Наташа Велкова

**Јазична редакција:**

Елизабета Белазелкоска -Спироска



ФОНД ЗА ЗДРАВСТВЕНО  
ОСИГУРУВАЊЕ НА МАКЕДОНИЈА  
Скопје, МАЈ 2015 година

[www.fzo.org.mk](http://www.fzo.org.mk)

## СОДРЖИНА

<b>ВОВЕД</b>	4
<b>МЕТОДОЛОГИЈА И ДЕФИНИЦИИ</b>	5
Основен концепт на ДСГ моделот	5
Промени и надграба на ДСГ моделот	6
Клучни термини	7
<b>СТАТИСТИЧКА АНАЛИЗА НА ДСГ ПОДАТОЦИТЕ</b>	9
<i><b>1. дел : АНАЛИЗА НА ПОДАТОЦИТЕ НА НАЦИОНАЛНО НИВО</b></i>	
<b>1. ЗДРАВСТВЕНИ УСТАНОВИ ВКЛУЧЕНИ ВО ДСГ СИСТЕМОТ</b>	9
<b>2. ЕВИДЕНТИРАНИ ДСГ УСЛУГИ</b>	11
2.1 Главни дијагностички категории	16
2.2 Тип нега	17
2.3 Најчести ДСГ услуги	25
2.4 Ниво на клиничка комплексност	34
2.5 Тип на испис	36
<b>3. СПОРЕДБА НА ПОДАТОЦИТЕ ПО МКБ-10</b>	37
3.1 Број на секундарни дијагнози и процедури по случај	37
3.2 Поглавја по МКБ-10 класификација	39
3.3 Најзастапени главни дијагнози по МКБ-10	40
<b>4. ДЕНОВИ НА ПРЕСТОЈ</b>	42
<b>5. ДЕМОГРАФСКИ ПОДАТОЦИ</b>	44
5.1 Пол	44
5.2 Возраст	44
<b>6. КОМПЛЕКСНОСТ НА СЛУЧАИТЕ ( case mix index)</b>	46
<b>Табели</b>	
Табела 1 Основни ДСГ показатели по тип на здравствена установа	13
Табела 2 Вкупен број на случаи по здравствена установа	14
Табела 3 Вкупно случаи по главни дијагностички категории	16
Табела 4 Тип на нега во општи болници	17
Табела 5 Вкупно случаи по тип на нега по ЗУ	19
Табела 6 Тип на нега во општи болници	22
Табела 7 ДСГ групи кои претставуваат 80% од индексот на тежина	25
Табела 8 ДСГ групи кои претставуваат 80% од вкупниот број на ДСГ услуги	30
Табела 9 Ниво на клиничка комплексност (PCCL)	34
Табела 10 Вкупно случаи по тип на испис	36
Табела 11 Број на секундарни дијагнози и процедури по случај	37
Табела 12 Вкупно случаи по поглавја по МКБ-10 класификација	39
Табела 13 50 најчести главни дијагнози по МКБ-10	40
Табела 14 Вкупно случаи по денови на престој	42
Табела 15 Вкупен број на ДСГ услуги по пол	44
Табела 16 Преглед по старосни групи	45

## Графикони

Графикон 1. Процентуален сооднос на бројот на случаите и ДГС тежината 2015/2014 кај универзитетските клиника	11
Графикон 2. Процентуален сооднос на бројот на случаите и ДГС тежината 2015/2014 кај клиничките и општите болници	12
Графикон 3. Процентуален сооднос на бројот на случаите и ДГС тежината 2015/2014 кај специјалните болници	12
Графикон 4. Процентуално учество на хируршките групи во вкупниот број на ДСГ услуги во општите болници во периодот јануари-декември 2015	23
Графикон 5. Процент на породувања со царски рез во однос на вагинални породувања за периодот 2010-2015 г.	24
Графикон 6. Споредба на процент на породувања со царски рез во однос на вагинални породувања во клиничките, општите и специјалните болници за периодот 2014-2015 година	24
Графикон 7 Case – mix index (CMI)	47
Графикон 8 Case – mix компаратор на клиника	48
Графикон 9 Case – mix компаратор на ЗУ клиничките болници и општи болници	49
Графикон 10 Case – mix компаратор на специјалните болници	50
Графикон 11 Case – mix компаратор на приватни болници	51
<b>II. дел : ДСГ УСЛУГИ СО НАЈГОЛЕМА ПОТРОШУВАЧКА НА РЕСУРСИТЕ</b>	52
Универзитетски клиника	52
Клинички болници	79
Општи болници	82
Специјални болници	96
Психијатриски болници	105
Приватни болници	106
<b>III дел: СПОРЕДБА НА ПОДАТОЦИТЕ ЗА ПЕРИОДОТ 2009-2014 ГОДИНА</b>	109
Споредба на ДСГ податоци по здравствени установи за период 2013-2015 година	109
Споредба на ДСГ податоци на национално ниво за период 2009-2015 година	112
Споредба на ДСГ податоци по месеци за периодот 2009-2015 година	114
Споредба на ДСГ податоци по старосни групи за периодот 2013-2015 година	119
Споредба на ДСГ податоци по пол за периодот 2009-2015 година	120
Споредба на ДСГ податоци по главни дијагностички категории (MDC) за периодот 2013-2015 година	123
Споредба на ДСГ податоци по МКБ-10 класификација за периодот 2013-2014 година	125
Споредба на ДСГ податоци по тип на нега за периодот 2009-2015 година	130
Споредба на ДСГ податоци - просечен престој по тип на нега за период 2009-2015 година	134

## ВОВЕД

Овој извештај дава податоци за третманот на акутните болни, евидентирани по ДСГ методологија, во здравствените установи кои вршат болничка здравствена заштита во Република Македонија за периодот јануари-декември 2015 година. Досега се публикувани квартални, полугодишни и годишни извештаи за периодот 2009-2014 година, што се достапни на WEB страницата на ФЗОМ ([www.fzo.org.mk](http://www.fzo.org.mk)).

Податоците за болничката нега се значаен извор на информации за следење, планирање, управување и развивање на здравствените услуги, за процена на здравствениот статус на населението, но исто така, се основа за анализи и споредби на национално и меѓународно ниво.

Податоците се наменети за сите јавни и приватни здравствени установи вклучени во системот на дијагностичко сродни групи (ДСГ), Медицинскиот факултет, Институтот за јавно здравје и останатите институции, кои учествуваат во научно истражувачка дејност или во креирањето и унапредувањето на здравствената политика во Република Македонија.

ФЗОМ овие податоци првенствено ги користи за:

- Унифицирање и изедначување на чинењето на здравствените услуги во сите здравствени установи во Република Македонија за исти дијагностички групи и за иста комплексност;
- Зголемување на ефикасноста во користењето на расположивите средства (материјални и човечки ресурси);
- Еднаква распределба на средствата во зависност од извршените здравствени услуги;
- Планирање на видот и обемот на услугите, а со тоа и планирање на ресурсите;
- Обезбедување на здравствена заштита според потребите на населението;
- Обезбедување на поквалитетни здравствени услуги на осигурените лица.

Со цел да овозможи поефикасна употреба на ДСГ системот во Македонија, ФЗОМ формира работна група за ДСГ чија основна задача е да ја следи имплементацијата на системот и да учествува во неговото усовршување и надградба во соработка со сите учесници вклучени во ДСГ имплементацијата.

Користејќи ги податоците од базата на груперот, работната група за ДСГ учествува во изготвувањето на кварталните и годишните извештаи за работењето на здравствените установи, кои вршат фактурирање на услугите до Фондот по ДСГ класификацијата.

Според структурата, Годишниот Извештај за 2015 година е поделен на два дела. Во првиот дел се објаснети методологијата и дефинициите на дијагностичко сродните групи, додека во вториот дел е прикажана статистичката анализа на ДСГ податоците.

Статистичката анализа на податоците е составена од четири дела: анализа на податоците на национално ниво за 2015 година, анализа на податоците за секоја ЗУ поединечно за 2015 година и споредба на податоци за периодот 2010-2015 година.

## МЕТОДОЛОГИЈА И ДЕФИНИЦИИ

### Основен концепт на ДСГ моделот

ДСГ, како нов модел на евиденција и плаќање на здравствените услуги за акутни болни, Фондот за здравствено осигурување на Македонија го вовеле во 2009 година.

ДСГ е метод на класификација на акутните пациенти во групи, кои имаат слична потрошувачка на ресурси и слични клинички особини.

Македонскиот ДСГ модел се темели на австралиската класификација под името Australian Refined Diagnosis Related Groups (AR-DRG version 5.2 ). Основа на AR-DRG е *Меѓународната статистичка класификација на болести и сродни здравствени проблеми, Десетта ревизија австралиска модификација-МКБ-10-АМ, Австралиска класификација на здравствени интервенции (АКЗИ) и Австралиски стандарди за шифрирање (АСК)* кои се објавени на WEB страницата на ФЗОМ.

По внесување на определен број лични и медицински податоци за пациентот во софтверски пакет наречен групер се одредува ДСГ услугата што ја направила болницата. Стандардни податоци, што се бараат за определување на ДСГ шифрата и воедно претставуваат главни причини поради кои може да варира цената, се:

- Главна дијагноза;
- Значајни процедури што се извршуваат врз пациентот во текот на лекувањето;
- Други дијагнози и процедури што влијаат врз лекувањето;
- Возраст на пациентот;
- Тежина на новороденче при прием;
- Тип на испис (испис дома, трансфер во друга болница, итн.)

Македонскиот ДСГ модел содржи вкупно 678 ДСГ групи. На секоја група (освен на оние што се добиваат со грешно кодирање 960Z, 961Z и 963Z), зависно од сложеноста на случајот и интезитетот на услуги потребни за третирање на пациентот, се доделува релативна тежина изразена со коефициент. Релативната тежина ја одразува висината на потрошените ресурси за третман на просечен болнички пациент за одредена ДСГ во однос на сите други ДСГ и нејзиниот коефициент е 1 (кој претставува основен ДСГ коефициент).

ФЗОМ врз основа на тежинските коефициенти ги определува референтните цени за секоја ДСГ услуга. Овие цени редовно се ажурираат и објавуваат на WEB страницата на ФЗОМ ([www.fzo.org.mk](http://www.fzo.org.mk)).

Основна идеја на фактурирање по ДСГ е искажување на извршените здравствени услуги (плаќање) по епизода на лекување, при што епизода е период на лекување од прием до отпуштање од болница. Траењето на епизодата може да биде еден или повеќе денови при што целата здравствена услуга е вклучена во цената.

## Промени и надградба на ДСГ моделот

Здравствената дејност континуирано се унапредува со воведување нови медицински методи, третмани и технологии поради што е потребно редовно ажурирање, како на класификациите, така и ревидирање на цените во ДСГ системот.

Соодветно, од почетокот на воведувањето, ФЗОМ континуирано го надградува и адаптира ДСГ системот следејќи ги меѓународните трендови во развојот на ДСГ класификацијата. Поточно, во изминатиот период беа преземени и спроведени следните активности:

- Од почетокот на 2010 година во континуитет се ревидираа тежинските коефициенти на сите ДСГ групи, со цел што пообјективно да се прикажат реалните трошоци на здравствените услуги. Во текот на 2013 година направена е корекција на цената на вкупно 4 ДСГ услуги;
- Во јануари 2010 година ДСГ групата А06Z е поделена во две групи:
  - А06А Трахеотомија со вентилација поголема од 95 часа,
  - А06В Трахеотомија без вентилација поголема од 95 часа;
- Извршена е надградба на груперот во поглед на влез и излез на податоци, пофлексибилно пребарување, генерирање на дополнителни прегледи на податоците од груперот со што е овозможено изготвување и креирање на повеќенаменски анализи и извештаи.
- Воведени се 4 нови ДСГ групи, кои произлегоа како резултат на спецификите на здравствениот систем во Р. Македонија, со што се овозможи овие здравствени услуги правилно да се прикажуваат преку ДСГ системот:
  1. F22Z Имплантација на срцев пејсмејкер со хируршко поставување на електрода
  2. F23Z Кардиоторакални/васкуларни процедури на деца до 10 години
  3. F43A Кардијално електрофизиолошко испитување со радиофреквентна аблација
  4. F43B Кардијално електрофизиолошко испитување
- **Дополнително, воведени се и 6 нови ДСГ групи со кои ќе се овозможи евидентирање и фактурирање на здравствените услуги при трансплантација на органи, како од жив донор, така и од кадавер:**
  1. A10Z трансплантација на рожница
  2. A11Z подготовка на донор, мултиорганска експлантација и експлантација на ткиво
  3. A12Z подготовка на донор и мултиорганска експлантација
  4. A13Z подготовка на донор и експлантација на орган
  5. A14Z подготовка на донор и експлантација на рожница/очна јаболкница еднострана и/или двострана и
  6. A42Z серолошка обработка на донорот на органи/ткива
- Воведени се дополнителни критериуми во евиденцијата и вреднувањето на здравствените услуги, односно воведен е:

- додаток од 10% за ДСГ услугите што се вршат на терцијарно ниво (терцијарот)
- додаток од 25% (почнувајќи од 1 април ) за здравствените установи кои се специјализирани за лекување на детската популација, како и за здравствените установи кои обезбедуваат лекување на акутните психијатриски заболувања и тоа за:
  - Институт за белодробни заболувања кај децата Козле
  - Универзитетска клиника за детска хирургија Скопје
  - Универзитетска клиника за детски болести Скопје
  - Универзитетска клиника за психијатрија Скопје

ФЗОМ од април 2011 година започна со проектот “Условен надоместок”. Овој надоместок ЈЗУ може да го искористи само за конкретно договорените здравствени услуги, за обезбедување одредени услуги во зголемен обем и квалитет, вклучително и современи методи на лекување, со цел намалување на листите за чекање за одредени здравствени услуги и зголемување на квалитетот на пружената здравствена услуга. Дел од овие условни надоместоци се овозможени преку ДСГ методологијата.

## Основни /Клучни/ термини во ДСГ методологијата

**АКУТНА БОЛНИЧКА ЗАШТИТА** е збир на активности (испитувања, дијагностика, лекување) преземени кај хоспитализираниот пациент за време на траење на целата здравствена услуга во болницата. Во зависност од должината на престојот во болницата, акутната болничка заштита може да биде:

- **дневна болница**, односно истодневна хоспитализација за преземање на интервентни дијагностички и терапевтски процедури што траат помалку од 24 часа. Дневната болница само за медикаментозен третман не се кодира,
- **повеќедневна хоспитализација** трае повеќе од 24 часа непрекинато, а подразбира ноќевање и искористен кревет. Таа започнува со прием и завршува со испис од болницата. Исклучок е кога хоспитализацијата трае помалку од 24 часа ако првиот ден на хоспитализација лицето е префрлено во друга болница или ако почине во меѓувреме.

**СЛУЧАЈ** или епизода на лекување е севкупната пружена здравствена заштита на хоспитализиран болен од прием до отпуштање, трансфер во друга болница или смрт на болниот. Траењето на епизодата може да биде еден или повеќе денови и сите трошоци настанати во тој период влегуваат во цената. Во текот на годината пациентот може да има една или повеќе епизоди на лекување.

**ГЛАВНА ДИЈАГНОЗА** е најважен елемент во кодирањето по ДСГ класификацијата. Дефинирана е како дијагноза поставена после сите анализи и претставува главна причина за приемот во здравствената установа.

**СПОРЕДНА (СЕКУНДАРНА) ДИЈАГНОЗА** е состојба или проблем што бил присутен уште во времето на приемот или се појавил во текот на самото лекување во болницата. Тоа е состојба која влијае врз лекувањето на пациентот и предизвикува потреба од дијагностичко испитување и/или засилена нега или следење.

**ПРОЦЕДУРА** е клиничка интервенција што исполнува еден или повеќе од следните критериуми:

- Хируршка е по природа;
- Носи процедурален ризик;
- Носи ризик од анестезија;
- Бара специјализирана обука;
- Бара посебни просторни капацитети или опрема единствено достапна во установите за пружање на акутна здравствена заштита.

**ДЕНОВИ НА ПРЕСТОЈ** се вкупниот број денови на лежење за една епизода на лекување од приемот до исписот на пациентот.

**ГЛАВНА ДИЈАГНОСТИЧКА КАТЕГОРИЈА (МДС)** е дефинирана како категорија базирана на поединечен телесен систем односно етиологија и е поврзана со одредена медицинска специјалност.

**МКБ-10 ПОГЛАВЈА** каде болестите се организирани во *специјални групи* (епидемични болести, конституциски или општи болести, развојни заболувања и повреди) и поглавја за *телесни системи* (локални заболувања, организирани според местото).

**ДСГ ТЕЖИНА** е коефициентот доделен на секоја ДСГ кој го одразува износот на болничките ресурси за просечен пациент во однос на останатите ДСГ.

**ВКУПНА ДСГ ТЕЖИНА** е вкупна вредност на тежината за сите извршени ДСГ услуги. Кога вкупниот број случаи во одредена болница ќе се помножи со тежината на соодветната ДСГ група се добива ДСГ тежина за таа болницата или група на болници.

**СМИ (Case mix index)** е главен индикатор за споредба на болниците. Тој укажува на просечната клиничка сложеност на пациентите кои лежат во болница во определен временски период и неговата просечна вредност е 1. На СМИ значително влијае просечниот број на секундарните дијагнози и услуги по пациент.



## СТАТИСТИЧКА АНАЛИЗА НА ДСГ ПОДАТОЦИТЕ

### I. дел : АНАЛИЗА НА ДСГ УСЛУГИ НА НАЦИОНАЛНО НИВО

#### 1. ЗДРАВСТВЕНИ УСТАНОВИ ВКЛУЧЕНИ ВО ДСГ СИСТЕМОТ

Користејќи ја австралиската верзија AR-DRG 5.2, во почетокот на 2008 година се изработи апликативниот софтвер, наречен групер и веќе од 1 јули истата година започна електронското прибирање на податоци од сите јавни здравствени установи на терцијарно и секундарно ниво во Р. Македонија кои обезбедуваат:

- акутна болничка здравствена заштита,
- болничка заштита на здрави новороденчиња,
- психијатриска акутна болничка заштита.

Податоците болниците директно ги внесуваат во груперот преку WEB апликација, со што во Фондот за здравствено осигурување е обезбедена централизирана база на податоци за сите акутни болни и починати, кои се евидентираат по ДСГ методологија. Статистичката анализа на овие податоци започна од 1.01.2009 година, а добиените резултати редовно се публикуваат во вид на извештаи на квартално и годишно ниво.

Извештаите обезбедуваат целосни, објективни и споредливи податоци, при што се следи динамиката на определените трендови и се овозможува споредба помеѓу болниците на национално ниво по меѓународни стандарди.

Податоците од извештајот може да ни одговорат на прашања за :

- Видот и обемот и видот на здравствените услуги во здравствените установи кои имаат склучено договор со Фондот;
- Најчестите главни дијагнози по МКБ-10;
- Вкупно остварените болнички денови;
- Траење на просечното лекување за секоја ДСГ услуга;
- Старосната структура на пациентите;
- Споредба помеѓу болниците за податоците во периодот јануари – декември 2015 година;
- Споредба на податоците за периодот јануари – декември 2013, 2014 и 2015 година.

Анализите во овој извештај се правени врз основа на новите тежински фактори од 2015 година.

Во овој, како и во извештаите за периодот јануари – декември 2010, 2011, 2012, 2013 и 2014 година, не се опфатени болничките услуги кои се однесуваат на хемодијализа, хемотерапија и специфична медикаментозна терапија. Тие се евидентираат надвор од ДСГ системот.

Приказот на табелите и податоците се стандардни, како и во претходните извештаи, со што е овозможена споредба на податоците за болничките здравствени услуги евидентирани во периодот јануари – декември 2013, 2014 и 2015 година.

Годишниот извештај за 2015 година опфаќа вкупно 61 здравствени установи, класифицирани спрема видот на институцијата, од кои 56 се јавни здравствени установи (14 општи болници, 27 клиници, 3 клинички болници, 9 специјални болници, 3 психијатриски болници) и 5 приватни здравствени установи:

**Универзитетски клиници:**

1. УНИВЕРЗИТЕТСКА КЛИНИКА ЗА ОНКОЛОГИЈА И РАДИОТЕРАПИЈА СКОПЈЕ
2. УНИВЕРЗИТЕТСКА КЛИНИКА ЗА МАКСИЛОФАЦИЈАЛНА ХИРУРГИЈА СКОПЈЕ
3. УНИВЕРЗИТЕТСКА КЛИНИКА ПО ХИРУРШКИ БОЛЕСТИ СВ. НАУМ ОХРИДСКИ СКОПЈЕ
4. УНИВЕРЗИТЕТСКА КЛИНИКА ЗА ГАСТРОЕНТЕРОХЕПАТОЛОГИЈА СКОПЈЕ
5. УНИВЕРЗИТЕТСКА КЛИНИКА ЗА ГИНЕКОЛОГИЈА И АКУШЕРСТВО СКОПЈЕ
6. УНИВЕРЗИТЕТСКА КЛИНИКА ЗА ДЕРМАТОЛОГИЈА СКОПЈЕ
7. УНИВЕРЗИТЕТСКА КЛИНИКА ЗА ДЕТСКА ХИРУРГИЈА СКОПЈЕ
8. УНИВЕРЗИТЕТСКА КЛИНИКА ЗА ДЕТСКИ БОЛЕСТИ СКОПЈЕ
9. УНИВЕРЗИТЕТСКА КЛИНИКА ЗА ДИГЕСТИВНА ХИРУРГИЈА СКОПЈЕ
10. УНИВЕРЗИТЕТСКА КЛИНИКА ЗА ЕНДОКРИНОЛОГИЈА СКОПЈЕ
11. УНИВЕРЗИТЕТСКА КЛИНИКА ЗА ИНФЕКТИВНИ БОЛЕСТИ И ФЕБРИЛНИ СОСТОЈБИ СКОПЈЕ
12. УНИВЕРЗИТЕТСКА КЛИНИКА ЗА КАРДИОЛОГИЈА СКОПЈЕ
13. УНИВЕРЗИТЕТСКА КЛИНИКА ЗА НЕВРОЛОГИЈА СКОПЈЕ
14. УНИВЕРЗИТЕТСКА КЛИНИКА ЗА НЕВРОХИРУРГИЈА СКОПЈЕ
15. УНИВЕРЗИТЕТСКА КЛИНИКА ЗА НЕФРОЛОГИЈА СКОПЈЕ
16. УНИВЕРЗИТЕТСКА КЛИНИКА ЗА ОЧНИ БОЛЕСТИ СКОПЈЕ
17. УНИВЕРЗИТЕТСКА КЛИНИКА ЗА ПЛАСТИЧНА И РЕКОНСТРУКТИВНА ХИРУРГИЈА СКОПЈЕ
18. УНИВЕРЗИТЕТСКА КЛИНИКА ЗА ПСИХИЈАТРИЈА СКОПЈЕ
19. УНИВЕРЗИТЕТСКА КЛИНИКА ЗА ПУЛМОЛОГИЈА И АЛЕРГОЛОГИЈА СКОПЈЕ
20. УНИВЕРЗИТЕТСКА КЛИНИКА ЗА РЕВМАТОЛОГИЈА СКОПЈЕ
21. УНИВЕРЗИТЕТСКА КЛИНИКА ЗА ТОКСИКОЛОГИЈА СКОПЈЕ
22. УНИВЕРЗИТЕТСКА КЛИНИКА ЗА ТОРАКАЛНА И ВАСКУЛАРНА ХИРУРГИЈА СКОПЈЕ
23. УНИВЕРЗИТЕТСКА КЛИНИКА ЗА ТРАУМАТОЛОГИЈА, ОРТОПЕДСКИ БОЛЕСТИ, АНЕСТЕЗИЈА, РЕАНИМАЦИЈА, ИНТЕЗИВНО ЛЕКУВАЊЕ И УРГЕНТЕН ЦЕНТАР СКОПЈЕ
24. УНИВЕРЗИТЕТСКА КЛИНИКА ЗА УВО, НОС И ГРЛО СКОПЈЕ
25. УНИВЕРЗИТЕТСКА КЛИНИКА ЗА УРОЛОГИЈА СКОПЈЕ
26. УНИВЕРЗИТЕТСКА КЛИНИКА ЗА ХЕМАТОЛОГИЈА СКОПЈЕ
27. УНИВЕРЗИТЕТСКА КЛИНИКА ЗА ДРЖАВНА КАРДИОХИРУРГИЈА

**Клинички болници:**

1. КЛИНИЧКА БОЛНИЦА БИТОЛА
2. КЛИНИЧКА БОЛНИЦА ТЕТОВО
3. КЛИНИЧКА БОЛНИЦА ШТИП

**Општи болници:**

1. ГРАДСКА ОПШТА БОЛНИЦА 8- МИ СЕПТЕМВРИ СКОПЈЕ
2. ОПШТА БОЛНИЦА ВЕЛЕС
3. ОПШТА БОЛНИЦА ГЕВГЕЛИЈА
4. ОПШТА БОЛНИЦА ГОСТИВАР
5. ОПШТА БОЛНИЦА ДЕБАР
6. ОПШТА БОЛНИЦА КАВАДАРЦИ
7. ОПШТА БОЛНИЦА КИЧЕВО
8. ОПШТА БОЛНИЦА КОЧАНИ
9. ОПШТА БОЛНИЦА КУМАНОВО
10. ОПШТА БОЛНИЦА ОХРИД
11. ОПШТА БОЛНИЦА ПРИЛЕП
12. ОПШТА БОЛНИЦА СТРУГА
13. ОПШТА БОЛНИЦА СТРУМИЦА
14. ЗДАВСТВЕН ДОМ КРИВА ПАЛАНКА

**Специјални болници:**

1. ЗАВОД ЗА НЕФРОЛОГИЈА СТРУГА
2. ЗАВОД ЗА ПРЕВЕНЦИЈА, ЛЕКУВАЊЕ И РЕХАБИЛИТАЦИЈА НА КАРДИОЛОШКИ ЗАБОЛУВАЊА ОХРИД
3. ЗАВОД ЗА ПРЕВЕНЦИЈА, ЛЕКУВАЊЕ И РЕХАБИЛИТАЦИЈА НА БЕЛОДРОБНИ ЗАБОЛУВАЊА ОТЕШЕВО
4. ИНСТИТУТ ЗА БЕЛОДРОБНИ ЗАБОЛУВАЊА И ТУБЕРКУЛОЗА СКОПЈЕ
5. ИНСТИТУТ ЗА БЕЛОДРОБНИ ЗАБОЛУВАЊА КАЈ ДЕЦАТА КОЗЛЕ
6. СПЕЦИЈАЛНА БОЛНИЦА ЗА БЕЛОДРОБНИ ЗАБОЛУВАЊА И ТУБЕРКУЛОЗА ЈАСЕНОВО
7. СПЕЦИЈАЛНА БОЛНИЦА ЗА ОРТОПЕДИЈА И ТРАУМАТОЛОГИЈА СВЕТИ ЕРАЗМО ОХРИД
8. СПЕЦИЈАЛНА БОЛНИЦА ЗА БЕЛОДРОБНИ ЗАБОЛУВАЊА И ТУБЕРКУЛОЗА ЛЕШОК
9. СПЕЦИЈАЛНА БОЛНИЦА ПО ГИНЕКОЛОГИЈА И АКУШЕРСТВО ЧАИР СКОПЈЕ

**Психијатриски болници**

1. ПСИХИЈАТРИСКА БОЛНИЦА ДЕМИР ХИСАР
2. ПСИХИЈАТРИСКА БОЛНИЦА НЕГОРЦИ ГЕВГЕЛИЈА
3. ПСИХИЈАТРИСКА БОЛНИЦА СКОПЈЕ -СКОПЈЕ

**Приватни болници**

1. ПЗУ СПЕЦИЈАЛНА БОЛНИЦА ПО ХИРУРШКИ БОЛЕСТИ ФИЛИП ВТОРИ СКОПЈЕ
2. ПЗУ ЕВРОПСКА ОЧНА БОЛНИЦА СКОПЈЕ
3. ПЗУ КЛИНИЧКА БОЛНИЦА СИСТИНА
4. ПЗУ СИСТИНА ОФТАЛМОЛОГИЈА СКОПЈЕ
5. ПЗУ СПЕЦИЈАЛНА БОЛНИЦА ПО ОФТАЛМОЛОГИЈА СЕРАФИМОСКИ

## 2. ЕВИДЕНТИРАНИ ДСГ УСЛУГИ

Во периодот јануари – декември 2015 година евидентирани се вкупно 219.297 случаи, од кои најголем број се во клиниките и општите болници односно:

- 36,49% од вкупно кодирани ДСГ случаи им припаѓаат на клиниките (35,58% во 2014);
- 17,83% на клиничките болници (17,9% во 2014);
- 7,1% на специјалните болници (7,6% во 2014);
- 37,24% на општите болници (37,7% во 2014);
- 0,03% на психијатриските болници (0,04% во 2014) и
- 1,32% на приватните клинички болници (1,2% во 2014).

Вкупниот број случаи во 2015 година, за прв пат по 2010 година, е помал за 15.345, односно за 6,5 % во однос на 2014 година, а следствено намален е и вкупниот број на остварени болнички денови на 1.214.061, што претставува намалување од 6,3%, односно 82.127 болнички денови помалку. Истотака намалена е и вкупната тежина на случаите, но за само 2,3%, што значи дека во 2015 година се лекувани покомплексни пациенти од 2014, видливо преку зголемување на casemix индексот од 1,10 на 1,14.

Во пракса ова значи дека при лекувањето се користени посложени процедури и се третирани покомплицирани пациенти. Како пример може да ја посочиме ЈЗУ Градска општа болница 8 Септември, кај која има намалување на бројот на пациентите од 4,5%, но зголемување на комплексноста (тежината) од 4,9% во однос на минатата година.

Најголемо процентуално зголемување на бројот на случаите има кај новата Универзитетска клиника за државна кардиохирургија (6 пати), а потоа кај УК за торакална и васкуларна хирургија (15,7%), УК за дигестивна хирургија (12,5%) и УК за нефрологија (10%), додека најголемо процентуално намалување има во УК за дерматологија со 19% и УК за ревматологија и УК за инфективни болести и фебрилни состојби со 18%. Во однос на ДСГ тежината најголемо процентуално зголемување има во Универзитетска клиника за државна кардиохирургија (6 пати) и во УК за дигестивна хирургија и УК за пулмологија и алергологија со 10%, додека најголемо процентуално намалување има во УК за инфективни болести и фебрилни состојби со 23,4% и УК за очни болести и УК за дерматологија со 20%.

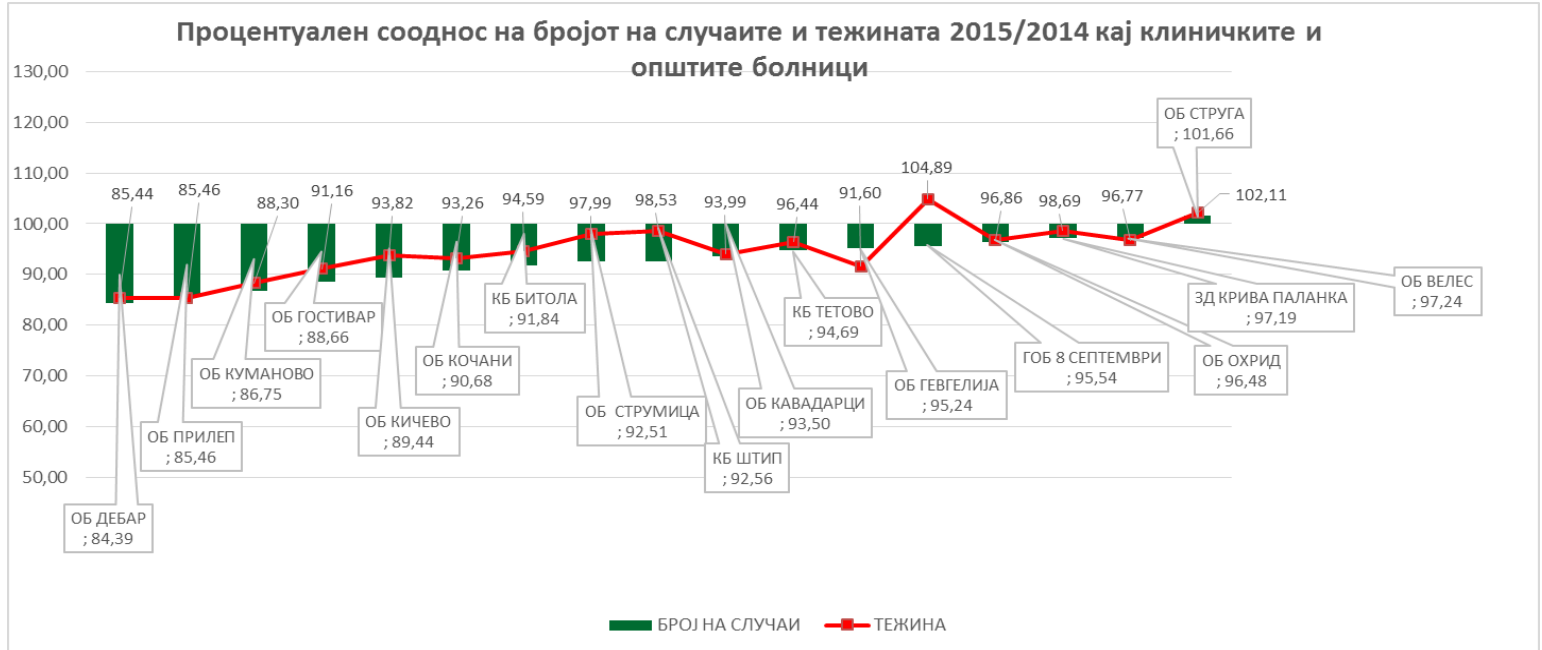
Графикон 1. Процентуален сооднос на бројот на случаите и ДСГ тежината 2015/2014 кај универзитетските клиници



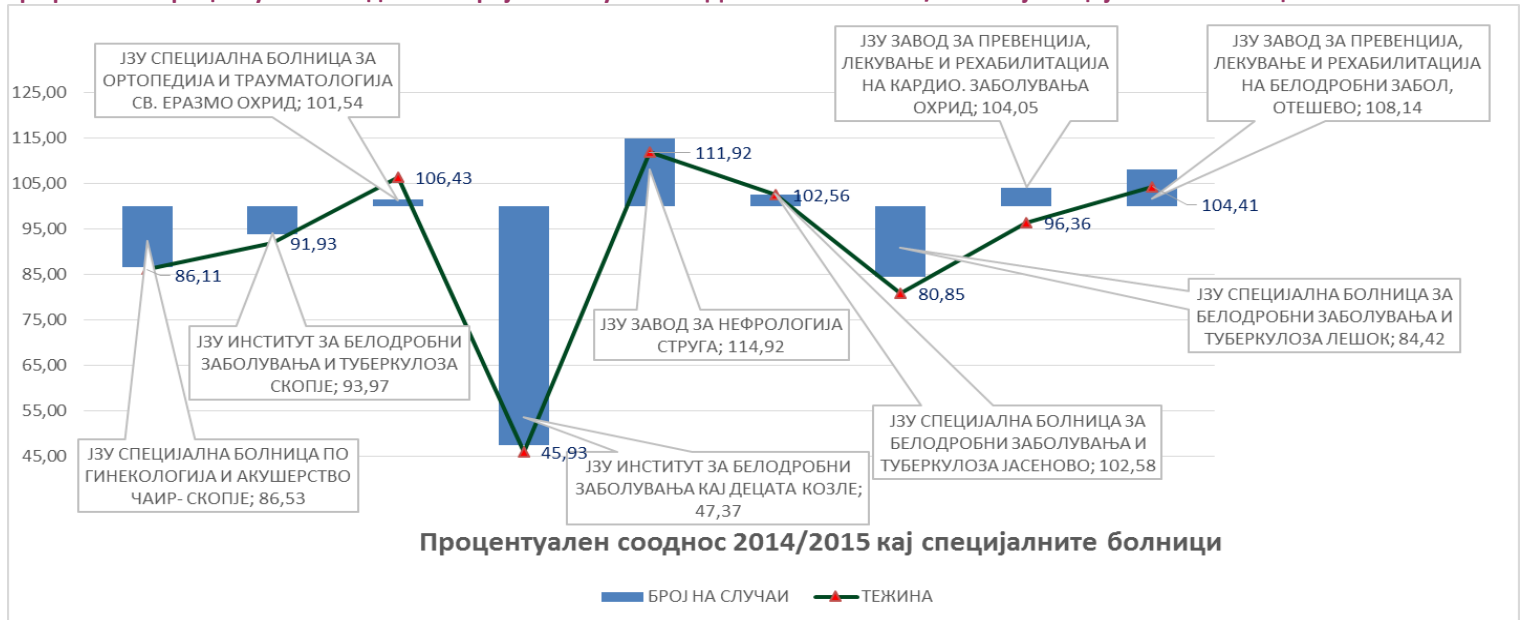
## ДИЈАГНОСТИЧКО СРОДНИ ГРУПИ - ИЗВЕШТАЈ ЗА ПЕРИОДОТ ЈАНУАРИ – ДЕКЕМВРИ 2015

Кај клиничките и општите болници ОБ Струга е единствената болница со зголемување на бројот на случаите, додека најголемо процентуално намалување има во ОБ Дебар, ОБ Прилеп и ОБ Куманово со 15,6%, 14,6%, односно 13,3%. Во однос на ДСГ тежината единствено ГОБ 8 Септември и ОБ Струга имаа зголемување на ДСГ тежината од 4,9%, односно 2,1%, додека најголемо процентуално намалување има во ОБ Дебар, ОБ Прилеп и ОБ Куманово.

Графикон 2. Процентуален сооднос на бројот на случаите и ДСГ тежината 2015/2014 кај клиничките и општите болници



Графикон 3. Процентуален сооднос на бројот на случаите и ДСГ тежината 2015/2014 кај специјалните болници



Почнувајќи од 1 април 2011 година Фондот го вовеле и специјалниот додаток од 25% за здравствените установи кои се специјализирани за лекување на детската популација, како и за здравствените установи кои обезбедуваат лекување на акутните психијатриски заболувања. Овој додаток започна да се евидентира во ДСГ груперот од 1 април 2012 за лекување на акутни болни во следните здравствени установи:

- Институт за белодробни заболувања кај децата Козле
- Универзитетска клиника за детска хирургија Скопје
- Универзитетска клиника за детски болести Скопје
- Универзитетска клиника за психијатрија Скопје

Во следната табела, покрај бројот на пациентите, искажан е и додатокот за терцијар, односно намалувањето поради трансферот на пациентите помеѓу здравствените установи и специјалниот додаток од 25%. Ефектот на терцијарот и специјалниот додаток од 25% во клиниките се отсликува како зголемување на тежинскиот коефициент за 13.197 поени, односно зголемување на фактурираниот износ за 300,2 милиони денари. Ефектот од специјалниот додаток од 25 % изнесува 2.700 поени, односно 61,4 милиони денари. Од друга страна, ефектот на трансферот е прикажан како намалување на тежинскиот коефициент за вкупно 469 поени за сите болници или намалување за 13,1 милиони денари. Вкупниот ефект од воведувањето на овие две категории во вреднувањето на ДСГ услугите се дополнителни 12.903 поени, односно дополнителни 293,5 милиони денари на вкупно фактурираниот износ.

Табела 1. Основни ДСГ показатели по тип на здравствена установа

ЗДРАВСТВЕНА УСТАНОВА	Број на случаи	% Број на случаи	Просечен престој	Просечна старост	ДСГ тежина(без терцијар/трансфер)	Case mix	тежина терцијар/трансфер	тежина специјален додаток 25%	Вкупна ДСГ тежина	% на вкупна ДСГ тежина	Case mix index на вкупна ДСГ тежина
КЛИНИКИ	80.023	36,49	6,15	41,79	106.828	1,33	13.197	2.515	120.025	45,47	1,50
КЛИНИЧКИ БОЛНИЦИ	39.098	17,83	4,86	40,44	30.454	0,78	-115	0	30.339	11,49	0,78
ОПШТИ БОЛНИЦИ	81.661	37,24	5,25	40,83	65.551	0,80	-354	0	65.197	24,70	0,80
СПЕЦИЈАЛНИ БОЛНИЦИ	15.568	7,10	5,52	37,29	15.633	1,00	175	185	15.809	5,99	1,02
ПСИХИЈАТРИСКИ БОЛНИЦИ	63	0,03	17,44	44,43	70	1,11	0	0	70	0,03	1,11
ПРИВАТНИ БОЛНИЦИ	2.884	1,32	5,58	64,28	32.541	11,28	0	0	32.541	12,33	11,28
<b>ВКУПНО</b>	<b>219.297</b>	<b>100,00</b>	<b>5,54</b>	<b>41,17</b>	<b>251.078</b>	<b>1,14</b>	<b>12.903</b>	<b>2700</b>	<b>263.981</b>	<b>100</b>	<b>1,20</b>

Здравствени установи со најголем број на ДСГ услуги се:

- Клиника за гинекологија и акушерство Скопје 19.434 (20.044 во 2014)
- Клиничка болница Тетово 15.374 (16.236 во 2014)
- Градска општа болница 8 Септември 12.566 (13.152 во 2014)
- Клиничка болница Битола 12.093 (13.167 во 2014)
- Клиничка болница Штип 11.631 (12.566 во 2014)

Највисока концентрација на акутни болни е во регионот на градот Скопје, каде се евидентирани 104.436 или 47,6% од вкупниот број на ДСГ случаи во Македонија (вклучени се и приватните болници со кои ФЗОМ има склучено договор).

Доколку се исклучат клиниките, освен Универзитетска клиника по хируршки болести Свети Наум Охридски, бројот на случаи во останатите болници во градот Скопје изнесува 26.420, односно 12,1% од вкупниот број на ДСГ случаи во Македонија (не се вклучени приватните болници со кои ФЗОМ има склучено договор).

Табела 2. Вкупен број на случаи по здравствена установа

ЗДРАВСТВЕНА УСТАНОВА	Број на случаи	% бројот на случаи	Просечен престој	Просечна возраст	ДСГ тежина (без терцијар/г рансфер)	Case mix index (без терцијар/г рансфер)	ДСГ тежина со терцијар/г рансфер	% ДСГ тежина со терцијар/г рансфер	Case mix index со терцијар/г рансфер
ЈЗУ КЛИНИКА ЗА ГИНЕКОЛОГИЈА И АКУШЕРСТВО СКОПЈЕ	19.434	8,86	4,93	25,76	14.203	0,73	15.624	5,92	0,80
ЈЗУ КЛИНИКА ЗА ТОРАКАЛНА И ВАСКУЛАРНА ХИРУРГИЈА СКОПЈЕ	1.980	0,90	8,34	53,06	3.914	1,98	4.306	1,63	2,17
ЈЗУ КЛИНИКА ЗА ОЧНИ БОЛЕСТИ СКОПЈЕ	2.861	1,30	1,13	62,41	2.664	0,93	2.931	1,11	1,02
ЈЗУ КЛИНИКА ЗА МАКСИЛОФАЦИЈАЛНА ХИРУРГИЈА СКОПЈЕ	949	0,43	4,54	43,32	973	1,03	1.070	0,41	1,13
ЈЗУ КЛИНИКА ЗА УРОЛОГИЈА СКОПЈЕ	2.476	1,13	4,35	57,20	4.276	1,73	4.704	1,78	1,90
ЈЗУ КЛИНИКА ЗА НЕВРОЛОГИЈА СКОПЈЕ	2.077	0,95	10,75	54,93	2.428	1,17	2.671	1,01	1,29
ЈЗУ КЛИНИКА ЗА ДЕТСКИ БОЛЕСТИ СКОПЈЕ	5.310	2,42	8,70	3,66	5.754	1,08	7.767	2,94	1,46
ЈЗУ КЛИНИКА ЗА ПЛАСТИЧНА И РЕКОНСТРУКТИВНА ХИРУРГИЈА СКОПЈЕ	3.918	1,79	2,10	48,71	2.417	0,62	2.658	1,01	0,68
ЈЗУ КЛИНИКА ЗА ДИГЕСТИВНА ХИРУРГИЈА СКОПЈЕ	2.793	1,27	8,16	54,96	7.441	2,66	8.185	3,10	2,93
ЈЗУ КЛИНИКА ПО ХИРУРШКИ БОЛЕСТИ СВ. НАУМ ОХРИДСКИ СКОПЈЕ	5.670	2,59	5,41	47,25	7.740	1,37	8.514	3,23	1,50
ЈЗУ КЛИНИКА ЗА УВО, НОС И ГРЛО СКОПЈЕ	2.827	1,29	3,25	32,09	2.319	0,82	2.551	0,97	0,90
ЈЗУ КЛИНИКА ЗА ИНФЕКТИВНИ БОЛЕСТИ И ФЕБРИЛНИ СОСТОЈБИ СКОПЈЕ	2.534	1,16	9,93	32,21	2.395	0,95	2.635	1,00	1,04
ЈЗУ КЛИНИКА ЗА ПУЛМОЛОГИЈА И АЛЕРГОЛОГИЈА СКОПЈЕ	1.670	0,76	8,22	59,23	1.680	1,01	1.848	0,70	1,11
ЈЗУ КЛИНИКА ЗА НЕФРОЛОГИЈА СКОПЈЕ	2.337	1,07	6,02	60,54	2.548	1,09	2.802	1,06	1,20
ЈЗУ КЛИНИКА ЗА ГАСТРОЕНТЕРОХЕПАТОЛОГИЈА СКОПЈЕ	1.939	0,88	6,79	60,24	2.306	1,19	2.537	0,96	1,31
ЈЗУ КЛИНИКА ЗА РЕВМАТОЛОГИЈА СКОПЈЕ	419	0,19	10,82	53,71	336	0,80	370	0,14	0,88
ЈЗУ КЛИНИКА ЗА ПСИХИЈАТРИЈА СКОПЈЕ	559	0,25	26,98	39,68	666	1,19	899	0,34	1,61
ЈЗУ КЛИНИКА ЗА ТОКСИКОЛОГИЈА СКОПЈЕ	738	0,34	5,91	48,70	601	0,81	661	0,25	0,90
ЈЗУ КЛИНИКА ЗА ДЕТСКА ХИРУРГИЈА СКОПЈЕ	1.839	0,84	4,28	5,75	3.638	1,98	4.911	1,86	2,67
ЈЗУ КЛИНИКА ЗА НЕВРОХИРУРГИЈА СКОПЈЕ	1.507	0,69	9,47	49,65	4.500	2,99	4.950	1,88	3,28
ЈЗУ КЛИНИКА ЗА ЕНДОКРИНОЛОГИЈА СКОПЈЕ	869	0,40	4,88	54,04	623	0,72	685	0,26	0,79
ЈЗУ КЛИНИКА ЗА ОНКОЛОГИЈА И РАДИОТЕРАПИЈА СКОПЈЕ	2.480	1,13	11,81	56,37	2.690	1,08	2.959	1,12	1,19
ЈЗУ КЛИНИКА ЗА ХЕМАТОЛОГИЈА СКОПЈЕ	937	0,43	15,83	53,40	5.888	6,28	6.477	2,45	6,91
ЈЗУ КЛИНИКА ЗА ДЕРМАТОЛОГИЈА СКОПЈЕ	256	0,12	15,04	50,02	204	0,80	224	0,08	0,87
ЈЗУ КЛИНИКА ЗА КАРДИОЛОГИЈА СКОПЈЕ	8.156	3,72	3,59	62,76	16.345	2,00	17.980	6,81	2,20
ЈЗУ КЛИНИКА ЗА ТРАУМАТ,ОРТОПЕД.,АНЕСТЕЗ.,РЕАНИМ.ИНТЕЗ. УЦ-СКОПЈЕ	3.338	1,52	7,99	49,39	6.602	1,98	7.262	2,75	2,18
ЈЗУ КЛИНИКА ЗА ДРЖАВНА КАРДИОХИРУРГИЈА	150	0,07	11,87	64,83	1.676	11,18	1.844	0,70	12,29
<b>КЛИНИКИ ВКУПНО</b>	<b>80.023</b>	<b>36,49</b>	<b>6,15</b>	<b>41,79</b>	<b>106.828</b>	<b>1,33</b>	<b>120.025</b>	<b>45,47</b>	<b>1,50</b>
ЈЗУ КЛИНИЧКА БОЛНИЦА ШТИП	11.631	5,30	5,50	44,40	10.122	0,87	10.080	3,82	0,87
ЈЗУ КЛИНИЧКА БОЛНИЦА ТЕТОВО	15.374	7,01	3,92	31,63	9.593	0,62	9.562	3,62	0,62
ЈЗУ КЛИНИЧКА БОЛНИЦА БИТОЛА	12.093	5,51	5,44	47,83	10.739	0,89	10.697	4,05	0,88
<b>КЛИНИЧКИ БОЛНИЦИ ВКУПНО</b>	<b>39.098</b>	<b>17,83</b>	<b>4,86</b>	<b>40,44</b>	<b>30.454</b>	<b>0,78</b>	<b>30.339</b>	<b>11,49</b>	<b>0,78</b>
ЈЗУ ОПШТА БОЛНИЦА КИЧЕВО	2.271	1,04	4,46	36,48	1.396	0,61	1.386	0,53	0,61
ЈЗУ ОПШТА БОЛНИЦА ДЕБАР	2.466	1,12	3,46	41,31	1.250	0,51	1.169	0,44	0,47
ЈЗУ ОПШТА БОЛНИЦА КОЧАНИ	3.698	1,69	6,07	44,94	2.475	0,67	2.449	0,93	0,66
ЈЗУ ОПШТА БОЛНИЦА ПРИЛЕП	8.411	3,84	4,98	40,73	6.618	0,79	6.568	2,49	0,78

ДИЈАГНОСТИЧКО СРОДНИ ГРУПИ - ИЗВЕШТАЈ ЗА ПЕРИОДОТ ЈАНУАРИ – ДЕКЕМВРИ 2015

ЗДРАВСТВЕНА УСТАНОВА	Број на случаи	% бројот на случаи	Просечен престој	Просечна возраст	ДСГ тежина (без терцијар/трансфер)	Case mix index (без терцијар/трансфер)	ДСГ тежина со терцијар/трансфер	% ДСГ тежина со терцијар/трансфер	Case mix index со терцијар/трансфер
ЈЗУ ОПШТА БОЛНИЦА КАВАДАРЦИ	5.453	2,49	4,50	39,10	3.331	0,61	3.323	1,26	0,61
ЈЗУ ОПШТА БОЛНИЦА СТРУМИЦА	9.163	4,18	5,04	36,81	6.924	0,76	6.893	2,61	0,75
ЈЗУ ОПШТА БОЛНИЦА ОХРИД	4.856	2,21	5,31	42,16	3.789	0,78	3.761	1,42	0,77
ЈЗУ ОПШТА БОЛНИЦА ГЕВГЕЛИЈА	2.259	1,03	4,82	41,89	1.680	0,74	1.674	0,63	0,74
ЈЗУ ОПШТА БОЛНИЦА ВЕЛЕС	7.210	3,29	6,07	37,15	4.885	0,68	4.856	1,84	0,67
ЈЗУ ОПШТА БОЛНИЦА ГОСТИВАР	6.711	3,06	4,50	38,01	4.557	0,68	4.540	1,72	0,68
ЈЗУ ОПШТА БОЛНИЦА КУМАНОВО	8.931	4,07	4,98	30,13	5.993	0,67	5.961	2,26	0,67
ЈЗУ ОПШТА БОЛНИЦА СТРУГА	7.043	3,21	3,67	33,69	4.793	0,68	4.761	1,80	0,68
ЈЗУ ГРАДСКА ОПШТА БОЛНИЦА 8 МИ СЕПТЕМВРИ - СКОПЈЕ	12.566	5,73	7,16	57,48	17.410	1,39	17.403	6,59	1,38
ЈЗУ ЗДРАВСТВЕН ДОМ КРИВА ПАЛАНКА	623	0,28	6,42	63,40	452	0,72	452	0,17	0,72
<b>ОПШТИ БОЛНИЦИ ВКУПНО</b>	<b>81.661</b>	<b>37,24</b>	<b>5,25</b>	<b>40,83</b>	<b>65.551</b>	<b>0,80</b>	<b>65.197</b>	<b>24,70</b>	<b>0,80</b>
ЈЗУ СПЕЦИЈАЛНА БОЛНИЦА ПО ГИНЕКОЛОГИЈА И АКУШЕРСТВО ЧАИР- СКОПЈЕ	7.148	3,26	3,37	18,43	4.284	0,60	4.279	1,62	0,60
ЈЗУ ИНСТИТУТ ЗА БЕЛОДРОБНИ ЗАБОЛУВАЊА И ТУБЕРКУЛОЗА СКОПЈЕ	779	0,36	9,49	63,46	832	1,07	831	0,31	1,07
ЈЗУ СПЕЦИЈАЛНА БОЛНИЦА ЗА ОРТОПЕДИЈА И ТРАУМАТОЛОГИЈА СВ. ЕРАЗМО ОХРИД	1.776	0,81	9,20	53,12	4.087	2,30	4.086	1,55	2,30
ЈЗУ ИНСТИТУТ ЗА БЕЛОДРОБНИ ЗАБОЛУВАЊА КАЈ ДЕЦАТА КОЗЛЕ	1.036	0,47	7,27	2,46	740	0,71	925	0,35	0,89
ЈЗУ ЗАВОД ЗА НЕФРОЛОГИЈА СТРУГА	547	0,25	5,51	58,02	479	0,88	478	0,18	0,87
ЈЗУ СПЕЦИЈАЛНА БОЛНИЦА ЗА БЕЛОДРОБНИ ЗАБОЛУВАЊА И ТУБЕРКУЛОЗА ЈАСЕНОВО	1.193	0,54	9,77	66,44	1.161	0,97	1.160	0,44	0,97
ЈЗУ СПЕЦИЈАЛНА БОЛНИЦА ЗА БЕЛОДРОБНИ ЗАБОЛУВАЊА И ТУБЕРКУЛОЗА ЛЕШОК	748	0,34	9,25	63,32	726	0,97	726	0,28	0,97
ЈЗУ ЗАВОД ЗА ПРЕВЕНЦИЈА, ЛЕКУВАЊЕ И РЕХАБИЛИТАЦИЈА НА КАРДИО. ЗАБОЛУВАЊА ОХРИД	1.823	0,83	2,77	62,43	2.968	1,63	2.968	1,12	1,63
ЈЗУ ЗАВОД ЗА ПРЕВЕНЦИЈА, ЛЕКУВАЊЕ И РЕХАБИЛИТАЦИЈА НА БЕЛОДРОБНИ ЗАБОЛ, ОТЕШЕВО	518	0,24	7,62	58,46	355	0,69	355	0,13	0,69
<b>СПЕЦИЈАЛНИ БОЛНИЦИ ВКУПНО</b>	<b>15.568</b>	<b>7,10</b>	<b>5,52</b>	<b>37,29</b>	<b>15.633</b>	<b>1,00</b>	<b>15.809</b>	<b>5,99</b>	<b>1,02</b>
ЈЗУ ПСИХИЈАТРИСКА БОЛНИЦА НЕГОРЦИ ГЕВГЕЛИЈА	63	0,03	17,44	44,43	70	1,11	70	0,03	1,11
<b>ПСИХИЈАТРИСКИ БОЛНИЦИ ВКУПНО</b>	<b>63</b>	<b>0,03</b>	<b>17,44</b>	<b>44,43</b>	<b>70</b>	<b>1,11</b>	<b>70</b>	<b>0,03</b>	<b>1,11</b>
ПЗУ СПЕЦИЈАЛНА БОЛНИЦА ПО ХИРУРШКИ БОЛЕСТИ - КАРДИОХИРУРГИЈА ФИЛИП ВТОРИ СКОПЈЕ	1.114	0,51	7,00	62,59	16.177	14,52	16.177	6,13	14,52
ПЗУ СИСТИНА - КЛИНИЧКА БОЛНИЦА- КАРДИОХИРУРГИЈА СКОПЈЕ	1.088	0,50	7,49	64,12	15.351	14,11	15.351	5,82	14,11
ПЗУ СИСТИНА ОФТАЛМОЛОГИЈА СКОПЈЕ	196	0,09	0,00	67,62	225	1,15	225	0,09	1,15
ПЗУ ОЧНА БОЛНИЦА ЕВРОПА- СКОПЈЕ	276	0,13	0,58	65,98	547	1,98	547	0,21	1,98
ЗПЗУ СПЕЦИЈАЛНА БОЛНИЦА ПО ОФТАЛМОЛОГИЈА СЕРАФИМОСКИ	210	0,10	0,01	68,73	242	1,15	242	0,09	1,15
<b>ПРИВАТНИ ЗДРАВСТВЕНИ УСТАНОВИ ВКУПНО</b>	<b>2.884</b>	<b>1,32</b>	<b>5,58</b>	<b>64,28</b>	<b>32.541</b>	<b>11,28</b>	<b>32.541</b>	<b>12,33</b>	<b>11,28</b>
<b>СЕ ВКУПНО</b>	<b>219.297</b>	<b>100,00</b>	<b>5,54</b>	<b>41,17</b>	<b>251.078</b>	<b>1,14</b>	<b>263.981</b>	<b>100,00</b>	<b>1,20</b>



## 2.1 Главни дијагностички категории

Над 54% од сите ДСГ услуги се однесуваат на една од следните 5 главни дијагностички категории (Major Diagnostic Category - MDC):

- Бременост, породување и пуерпериум 13,2% во 2015 (13,1% во 2014)
- Болести и пореметувања на циркулаторен систем 11,04% во 2015 (10,8% во 2014)
- Болести и пореметувања на респираторниот систем 10,4% во 2015 (11,4% во 2014)
- Новороденчиња 9,8% во 2015 (9,6% во 2014)
- Болести и пореметувања на дигестивниот систем 9,7% во 2015 (9,2% во 2014)

Од податоците може да се забележи дека, во однос на 2014 година, има мали промени во процентуалната застапеност на 5-те најчести главни дијагностички категории. Мало процентуално зголемување се јавува кај: бременост, породување и пуерпериум, новороденчиња, болести и пореметувања на циркулаторен систем болести и пореметувања на дигестивниот систем, додека кај болести и пореметувања на респираторниот систем има намалување. Бројот на случаи во 2015 во сите овие групи е намален, процентуалното зголемување се должи на намалениот број на случаи во останатите MDC групи.

Табела 3 Вкупно случаи по Главни дијагностички категории

Главна Дијагностичка Категорија ( MDC )	Број на случаи	% број на случаи	ДСГ тежина	% ДСГ тежина	Case mix index	Денови на престој	% денови на престој	Просечен престој	Просечна возраст
PRE-MDC	421	0	4.548	10,80	1,81	8.106	0,67	19,25	55,55
БОЛЕСТИ И ПОРЕМЕТУВАЊА НА НЕРВНИОТ СИСТЕМ	10.878	5	14.755	1,36	5,88	95.510	7,87	8,78	56,26
БОЛЕСТИ И ПОРЕМЕТУВАЊА НА ОКОТО	8.114	4	8.130	1,00	3,24	11.431	0,94	1,41	65,24
БОЛЕСТИ И ПОРЕМЕТУВАЊА НА УВО НОС И ГРЛО	11.834	5	6.672	0,56	2,66	53.775	4,43	4,54	26,48
БОЛЕСТИ И ПОРЕМЕТУВАЊА НА РЕСПИРАТОРЕН СИСТЕМ	22.752	10	19.172	0,84	7,64	180.084	14,83	7,92	41,00
БОЛЕСТИ И ПОРЕМЕТУВАЊА НА ЦИРКУЛАТОРЕН СИСТЕМ	24.209	11	63.736	2,63	25,38	125.182	10,31	5,17	63,42
БОЛЕСТИ И ПОРЕМЕТУВАЊА НА ДИГЕСТИВЕН СИСТЕМ	21.170	10	22.725	1,07	9,05	111.780	9,21	5,28	42,47
БОЛЕСТИ И ПОРЕМЕТУВАЊЕ НА ХЕПАТОБИЛИЈАРЕН СИСТЕМ И ПАНКРЕАС	7.436	3	10.830	1,46	4,31	49.848	4,11	6,70	53,36
БОЛЕСТИ И ПОРЕМЕТУВАЊА НА МУСКУЛНО-КОСКЕН И СВРЗЕН СИСТЕМ	12.416	6	22.283	1,79	8,88	90.127	7,42	7,26	51,19
БОЛЕСТИ И ПОРЕМЕТУВАЊА НА КОЖАТА ПОТКОЖНОТО ТКИВО И ДОЖКАТА	10.624	5	7.202	0,68	2,87	42.343	3,49	3,99	46,89
БОЛЕСТИ И ПОРЕМЕТУВАЊА НА ЖЛЕЗДИ СО ВНАТРЕШНО ЛАЧЕЊЕ, ИСХРАНА И МЕТАБОЛИЗАМ	3.184	1	3.155	0,99	1,26	20.031	1,65	6,29	50,72
БОЛЕСТИ И ПОРЕМЕТУВАЊА НА БУБРЕГ И УРИНАРЕН СИСТЕМ	10.000	5	10.140	1,01	4,04	54.326	4,47	5,43	52,61
БОЛЕСТИ И ПОРЕМЕТУВАЊА НА МАШКИ РЕПРОДУКТИВЕН СИСТЕМ	3.871	2	3.289	0,85	1,31	16.558	1,36	4,28	44,79
БОЛЕСТИ И ПОРЕМЕТУВАЊА НА ЖЕНСКИОТ РЕПРОДУКТИВЕН СИСТЕМ	10.875	5	7.602	0,70	3,03	52.150	4,30	4,80	46,18
БРЕМЕННОСТ, ПОРОДУВАЊЕ И ПУЕРПЕРИУМ	29.019	13	22.023	0,76	8,77	102.972	8,48	3,55	28,13



ДИЈАГНОСТИЧКО СРОДНИ ГРУПИ - ИЗВЕШТАЈ ЗА ПЕРИОДОТ ЈАНУАРИ – ДЕКЕМВРИ 2015

БОЛЕСТИ И ПОРЕМЕТУВАЊА НА НОВОРОДЕНЧИЊА	21.425	10	8.570	0,40	3,41	90.146	7,43	4,21	0,00
БОЛЕСТИ И ПОРЕМЕТУВАЊА НА КРВТА, КРВОТВОРНИ ОРГАНИ И ИМУНОЛОШКИОТ СИСТЕМ	2.280	1	1.725	0,76	0,69	15.358	1,27	6,74	47,49
МИЕЛОПРЛИФЕРАТИВНИ БОЛЕСТИ И НЕДИФЕРЕНЦИРАНИ ТУМОРИ	1.242	1	6.888	5,55	2,74	18.462	1,52	14,86	49,88
ИНФЕКТИВНИ И ПАРАЗИТСКИ ЗАБОЛУВАЊА	1.132	1	1.484	1,31	0,59	10.408	0,86	9,19	25,05
ДУШЕВНИ БОЛЕСТИ И ПОРЕМЕТУВАЊА	2.908	1	2.959	1,02	1,18	43.640	3,59	15,01	47,85
БОЛЕСТИ ПОВРЗАНИ СО АЛКОХОЛ И ДРОГА	431	0	324	0,75	0,13	4.871	0,40	11,30	45,67
ПОВРЕДИ, ТРУЕЊЕ И ТОКСИЧНО ДЕЈСТВО НА ЛЕКОВИ	2.185	1	1.733	0,79	0,69	10.042	0,83	4,60	36,39
ИЗГОРЕНИЦИ	217	0	453	2,09	0,18	2.283	0,19	10,52	35,75
ОСТАНАТИ ФАКТОРИ КОИ ВЛИЈААТ НА ЗДРАВЈЕТО	594	0	405	0,68	0,16	3.967	0,33	6,68	40,92
Error code	80	0	274	3,42	0,11	661	0,05	8,26	52,21
<b>СЕ ВКУПНО</b>	<b>219.297</b>	<b>100</b>	<b>251.078</b>	<b>1,14</b>	<b>100,00</b>	<b>1.214.061</b>	<b>100</b>	<b>5,54</b>	<b>41,17</b>

## 2.2 Тип нега

Во рамките на секоја MDC - главна дијагностичка категорија ДСГ услугите се поделени на хируршки, медицински (интернистички) и останати ДСГ, во зависност од тоа дали во текот на лекувањето е извршена или не процедура во операциона сала.

Со оваа поделба, ДСГ методологијата дава увид каков вид нега е пружена во здравствените установи и согласно тоа евидентирано е следното учество на ДСГ услугите:

- хируршки 33,8% во 2015 (32,7% во 2014)
- медицински (интернистички) 62,9% во 2015 (64,2% во 2014)
- останати (вклучува ендоскопии) 3,3% во 2015 (3,1% во 2014)

Табела 4. Тип на нега во по вид на здравствени установи

Вид на ЗУ	Хируршки				Останати				Медицински			
	Број на случаи	ДСГ тежина	Денови (AVG)	Возраст (AVG)	Број на случаи	ДСГ тежина	Денови (AVG)	Возраст (AVG)	Број на случаи	ДСГ тежина	Денови (AVG)	Возраст (AVG)
Клиники	36.083	66.679	5,5	47,2	4.232	5.408	3,6	58,2	39.708	34.741	7,0	35,1
Клинички болници	10.233	13.108	4,2	46,4	1.100	1.217	2,7	60,2	27765	16.129	5,2	37,5
Општи болници	20.623	27.447	4,3	47,1	1.302	1.480	4,6	56,9	59.736	36.625	5,6	38,3
Специјални болници	4.248	8.216	5,6	44,9	702	756	1,6	60,7	10618	6.662	5,7	32,7
Психијатриски болници									63	70	17,4	44,4
Приватни болници	2.875	32.533	5,6	64,3					9	9	1,9	64,4
<b>ВКУПНО</b>	<b>74.062</b>	<b>147.982</b>	<b>5,0</b>	<b>47,6</b>	<b>7.336</b>	<b>8.860</b>	<b>3,5</b>	<b>58,5</b>	<b>137.899</b>	<b>94.236</b>	<b>5,9</b>	<b>36,8</b>

ДИЈАГНОСТИЧКО СРОДНИ ГРУПИ - ИЗВЕШТАЈ ЗА ПЕРИОДОТ ЈАНУАРИ – ДЕКЕМВРИ 2015

ЗУ Назив	СЕ ВКУПНО			
	Број на случаи	ДСГ тежина	Денови (AVG)	Возраст (AVG)
<b>ВКУПНО КЛИНИКИ</b>	80.023	106.828	6,2	41,8
<b>ВКУПНО КЛИНИЧКИ БОЛНИЦИ</b>	39.098	30.454	4,9	40,4
<b>ВКУПНО ОПШТИ БОЛНИЦИ</b>	81.661	65.551	5,2	40,8
<b>ВКУПНО СПЕЦИЈАЛНИО БОЛНИЦИ</b>	15.568	15.633	5,5	37,3
<b>ВКУПНО ПСИХИЈАТРИСКИ БОЛНИЦИ</b>	63	70	17,4	44,4
<b>ВКУПНО ПРИВАТНИ БОЛНИЦИ</b>	2.884	32.541	5,6	64,3
<b>ВКУПНО СИТЕ КОИ КОДИРААТ</b>	<b>219.297</b>	<b>251.078</b>	<b>5,5</b>	<b>41,2</b>

Табела 5 Вкупно случаи по тип на нега по ЗУ

ЗУ Назив	0-39 Хируршки					40-59 Останати					60-99 Медицински				
	Број на Случаи	Тежина	Денови (Сума)	Денови (AVG)	Возраст (AVG)	Број на Случаи	Тежина	Денови (Сума)	Денови (AVG)	Возраст (AVG)	Број на Случаи	Тежина	Денови (Сума)	Денови (AVG)	Возраст (AVG)
ЈЗУ УНИВЕРЗИТЕТСКА КЛИНИКА ЗА ГИНЕКОЛОГИЈА И АКУШЕРСТВО СКОПЈЕ	8.479	8.541	50.675	5,98	38,94	3	1	7	2,33	56,00	10.952	5.661	45.041	4,11	15,55
ЈЗУ УНИВЕРЗИТЕТСКА КЛИНИКА ЗА ТОРАКАЛНА И ВАСКУЛАРНА ХИРУРГИЈА СКОПЈЕ	1.570	3.581	13.594	8,66	52,67						410	333	2.925	7,13	54,59
ЈЗУ УНИВЕРЗИТЕТСКА КЛИНИКА ЗА ОЧНИ БОЛЕСТИ СКОПЈЕ	2.774	2.621	2.676	0,96	62,81						87	43	550	6,32	49,71
ЈЗУ УНИВЕРЗИТЕТСКА КЛИНИКА ЗА МАКСИЛОФАЦИЈАЛНА ХИРУРГИЈА СКОПЈЕ	677	839	3.348	4,95	45,53	94	43	287	3,05	33,50	178	91	672	3,78	40,10
ЈЗУ УНИВЕРЗИТЕТСКА КЛИНИКА ЗА УРОЛОГИЈА СКОПЈЕ	1.254	3.093	7.827	6,24	58,44	530	773	863	1,63	48,94	692	410	2.076	3,00	61,27
ЈЗУ УНИВЕРЗИТЕТСКА КЛИНИКА ЗА НЕВРОЛОГИЈА СКОПЈЕ											2.077	2.428	22.336	10,75	54,93
ЈЗУ УНИВЕРЗИТЕТСКА КЛИНИКА ЗА ДЕТСКИ БОЛЕСТИ СКОПЈЕ	123	780	3.863	31,41	3,21	22	26	179	8,14	8,18	5.165	4.948	42.167	8,16	3,65
ЈЗУ УНИВЕРЗИТЕТСКА КЛИНИКА ЗА ПЛАСТИЧНА И РЕКОНСТРУКТИВНА ХИРУРГИЈА СКОПЈЕ	3.520	2.220	7.380	2,10	49,44						398	196	829	2,08	42,18
ЈЗУ УНИВЕРЗИТЕТСКА КЛИНИКА ЗА ДИГЕСТИВНА ХИРУРГИЈА СКОПЈЕ	2.426	7.134	20.679	8,52	54,77	17	28	182	10,71	61,76	350	279	1.943	5,55	55,97
ЈЗУ УНИВЕРЗИТЕТСКА КЛИНИКА ПО ХИРУРШКИ БОЛЕСТИ СВ. НАУМ ОХРИДСКИ СКОПЈЕ	4.079	6.840	24.400	5,98	48,40	33	35	217	6,58	60,85	1.558	864	6.078	3,90	43,97
ЈЗУ УНИВЕРЗИТЕТСКА КЛИНИКА ЗА УВО, НОС И ГРЛО СКОПЈЕ	2.172	1.938	7.617	3,51	30,36	18	14	50	2,78	28,83	637	367	1.524	2,39	38,11
ЈЗУ УНИВЕРЗИТЕТСКА КЛИНИКА ЗА ИНФЕКТИВНИ БОЛЕСТИ И ФЕБРИЛНИ СОСТОЈБИ СКОПЈЕ	19	255	632	33,26	58,68	35	75	492	14,06	62,71	2.480	2.066	24.026	9,69	31,58
ЈЗУ УНИВЕРЗИТЕТСКА КЛИНИКА ЗА ПУЛМОЛОГИЈА И АЛЕРГОЛОГИЈА СКОПЈЕ	105	318	628	5,98	60,27	12	23	175	14,58	59,50	1.553	1.338	12.917	8,32	59,16
ЈЗУ УНИВЕРЗИТЕТСКА КЛИНИКА ЗА НЕФРОЛОГИЈА СКОПЈЕ	524	746	2.166	4,13	61,34	13	7	24	1,85	61,31	1.800	1.795	11.886	6,60	60,30
ЈЗУ УНИВЕРЗИТЕТСКА КЛИНИКА ЗА ГАСТРОЕНТЕРОХЕПАТОЛОГИЈА СКОПЈЕ	24	43	139	5,79	54,79	1.053	1.452	7.811	7,42	62,55	862	811	5.222	6,06	57,57
ЈЗУ УНИВЕРЗИТЕТСКА КЛИНИКА ЗА РЕВМАТОЛОГИЈА СКОПЈЕ	4	6	97	24,25	32,75						415	330	4.435	10,69	53,92
ЈЗУ УНИВЕРЗИТЕТСКА КЛИНИКА ЗА ПСИХИЈАТРИЈА СКОПЈЕ											559	666	15.080	26,98	39,68
ЈЗУ УНИВЕРЗИТЕТСКА КЛИНИКА ЗА ТОКСИКОЛОГИЈА СКОПЈЕ	6	12	19	3,17	48,67	37	40	347	9,38	58,73	695	549	3.992	5,74	48,16
ЈЗУ УНИВЕРЗИТЕТСКА КЛИНИКА ЗА ДЕТСКА ХИРУРГИЈА СКОПЈЕ	1.433	3.388	6.433	4,49	5,49	16	16	28	1,75	5,88	390	234	1.406	3,61	6,69
ЈЗУ УНИВЕРЗИТЕТСКА КЛИНИКА ЗА НЕВРОХИРУРГИЈА СКОПЈЕ	826	3.891	10.642	12,88	51,26	8	15	52	6,50	6,75	673	594	3.570	5,30	48,18
ЈЗУ УНИВЕРЗИТЕТСКА КЛИНИКА ЗА ЕНДОКРИНОЛОГИЈА СКОПЈЕ						3	3	30	10,00	52,00	866	620	4.211	4,86	54,05

ДИЈАГНОСТИЧКО СРОДНИ ГРУПИ - ИЗВЕШТАЈ ЗА ПЕРИОДОТ ЈАНУАРИ – ДЕКЕМВРИ 2015

ЗУ Назив	0-39 Хируршки					40-59 Останати					60-99 Медицински				
	Број на Случаи	Тежина	Денови (Сума)	Денови (AVG)	Возраст (AVG)	Број на Случаи	Тежина	Денови (Сума)	Денови (AVG)	Возраст (AVG)	Број на Случаи	Тежина	Денови (Сума)	Денови (AVG)	Возраст (AVG)
ЈЗУ УНИВЕРЗИТЕТСКА КЛИНИКА ЗА ОНКОЛОГИЈА И РАДИОТЕРАПИЈА СКОПЈЕ	26	14	43	1,65	46,54						2.454	2.676	29.248	11,92	56,48
ЈЗУ УНИВЕРЗИТЕТСКА КЛИНИКА ЗА ХЕМАТОЛОГИЈА СКОПЈЕ	36	906	931	25,86	48,61	10	5	139	13,90	45,70	891	4.977	13.762	15,45	53,68
ЈЗУ УНИВЕРЗИТЕТСКА КЛИНИКА ЗА ДЕРМАТОЛОГИЈА СКОПЈЕ											256	204	3.849	15,04	50,02
ЈЗУ УНИВЕРЗИТЕТСКА КЛИНИКА ЗА КАРДИОЛОГИЈА СКОПЈЕ	3.433	11.857	10.690	3,11	63,03	2.328	2.851	4.488	1,93	60,39	2.395	1.637	14.141	5,90	64,67
ЈЗУ УНИВЕРЗИТЕТСКА КЛИНИКА ЗА ТРАУМАТ,ОРТОПЕД.,АНЕСТЕЗ.,РЕАНИМ.ИНТЕЗ. УЦ-СКОПЈЕ	2.460	6.005	22.256	9,05	50,00						878	597	4.414	5,03	47,71
ЈЗУ УНИВЕРЗИТЕТСКА КЛИНИКА ЗА ДРЖАВНА КАРДИОХИРУРГИЈА	113	1.651	1.592	14,09	64,55						37	26	188	5,08	65,70
<b>Клиники</b>	<b>36.083</b>	<b>66.679</b>	<b>198.327</b>	<b>5,50</b>	<b>47,20</b>	<b>4.232</b>	<b>5.408</b>	<b>15.371</b>	<b>3,63</b>	<b>58,15</b>	<b>39.708</b>	<b>34.741</b>	<b>278.488</b>	<b>7,01</b>	<b>35,14</b>
ЈЗУ КЛИНИЧКА БОЛНИЦА ШТИП	3.051	4.478	15.705	5,15	50,29	431	492	1.290	2,99	63,79	8.149	5.152	46.980	5,77	41,17
ЈЗУ КЛИНИЧКА БОЛНИЦА ТЕТОВО	3.591	3.837	13.043	3,63	39,24	299	284	471	1,58	60,27	11.484	5.472	46.712	4,07	28,50
ЈЗУ КЛИНИЧКА БОЛНИЦА БИТОЛА	3.591	4.793	14.114	3,93	50,30	370	441	1.250	3,38	55,92	8.132	5.505	50.475	6,21	46,37
<b>Клинички болници</b>	<b>10.233</b>	<b>13.108</b>	<b>42.862</b>	<b>4,19</b>	<b>46,42</b>	<b>1.100</b>	<b>1.217</b>	<b>3.011</b>	<b>2,74</b>	<b>60,19</b>	<b>27.765</b>	<b>16.129</b>	<b>144.167</b>	<b>5,19</b>	<b>37,45</b>
ЈЗУ ОПШТА БОЛНИЦА КИЧЕВО	496	411	1.018	2,05	42,72						1.775	985	9.108	5,13	34,74
ЈЗУ ОПШТА БОЛНИЦА ДЕБАР	23	10	48	2,09	20,74						2.443	1.240	8.478	3,47	41,50
ЈЗУ ОПШТА БОЛНИЦА КОЧАНИ	445	365	2.531	5,69	47,35	7	8	57	8,14	65,86	3.246	2.102	19.851	6,12	44,57
ЈЗУ ОПШТА БОЛНИЦА ПРИЛЕП	2.212	2.709	8.688	3,93	49,98	28	21	102	3,64	32,64	6.171	3.888	33.129	5,37	37,45
ЈЗУ ОПШТА БОЛНИЦА КАВАДАРЦИ	889	712	2.538	2,85	43,67						4.564	2.620	21.996	4,82	38,21
ЈЗУ ОПШТА БОЛНИЦА СТРУМИЦА	2.715	3.268	8.377	3,09	43,58	157	178	517	3,29	62,11	6.291	3.478	37.330	5,93	33,26
ЈЗУ ОПШТА БОЛНИЦА ОХРИД	1.002	1.129	3.776	3,77	42,10	129	48	74	0,57	64,52	3.725	2.611	21.948	5,89	41,40
ЈЗУ ОПШТА БОЛНИЦА ГЕВГЕЛИЈА	582	742	2.856	4,91	45,01						1.677	938	8.025	4,79	40,80
ЈЗУ ОПШТА БОЛНИЦА ВЕЛЕС	1.123	1.188	4.137	3,68	42,35	79	71	446	5,65	61,20	6.008	3.625	39.169	6,52	35,86
ЈЗУ ОПШТА БОЛНИЦА ГОСТИВАР	1.196	1.385	5.010	4,19	36,61	30	9	2	0,07	46,43	5.485	3.163	25.177	4,59	38,27
ЈЗУ ОПШТА БОЛНИЦА КУМАНОВО	2.221	2.251	7.530	3,39	43,14	22	10	40	1,82	60,59	6.688	3.733	36.864	5,51	25,71
ЈЗУ ОПШТА БОЛНИЦА СТРУГА	1.533	1.948	4.303	2,81	40,42	14	16	99	7,07	66,14	5.496	2.829	21.430	3,90	31,73
ЈЗУ ГРАДСКА ОПШТА БОЛНИЦА 8 МИ СЕПТЕМВРИ - СКОПЈЕ	6.177	11.319	38.187	6,18	55,50	836	1.119	4.682	5,60	55,21	5.553	4.972	47.154	8,49	60,02
ЈЗУ ЗДРАВСТВЕН ДОМ КРИВА ПАЛАНКА	9	10	50	5,56	38,44						614	441	3.948	6,43	63,77
<b>Општи болници</b>	<b>20.623</b>	<b>27.447</b>	<b>89.049</b>	<b>4,32</b>	<b>47,09</b>	<b>1.302</b>	<b>1.480</b>	<b>6.019</b>	<b>4,62</b>	<b>56,91</b>	<b>59.736</b>	<b>36.625</b>	<b>333.607</b>	<b>5,58</b>	<b>38,32</b>

ДИЈАГНОСТИЧКО СРОДНИ ГРУПИ - ИЗВЕШТАЈ ЗА ПЕРИОДОТ ЈАНУАРИ – ДЕКЕМВРИ 2015

ЗУ Назив	0-39 Хируршки					40-59 Останати					60-99 Медицински				
	Број на Случаи	Тежина	Денови (Сума)	Денови (AVG)	Возраст (AVG)	Број на Случаи	Тежина	Денови (Сума)	Денови (AVG)	Возраст (AVG)	Број на Случаи	Тежина	Денови (Сума)	Денови (AVG)	Возраст (AVG)
ЈЗУ СПЕЦИЈАЛНА БОЛНИЦА ПО ГИНЕКОЛОГИЈА И АКУШЕРСТВО ЧАИР- СКОПЈЕ	2.138	2.337	8.200	3,84	34,39						5.010	1.947	15.911	3,18	11,62
ЈЗУ ИНСТИТУТ ЗА БЕЛОДРОБНИ ЗАБОЛУВАЊА И ТУБЕРКУЛОЗА СКОПЈЕ	63	120	471	7,48	60,13						716	712	6.921	9,67	63,75
ЈЗУ СПЕЦИЈАЛНА БОЛНИЦА ЗА ОРТОПЕДИЈА И ТРАУМАТОЛОГИЈА СВ. ЕРАЗМО ОХРИД	1.290	3.753	12.602	9,77	52,63						486	335	3.743	7,70	54,42
ЈЗУ ИНСТИТУТ ЗА БЕЛОДРОБНИ ЗАБОЛУВАЊА КАЈ ДЕЦАТА КОЗЛЕ											1.036	740	7.531	7,27	2,46
ЈЗУ ЗАВОД ЗА НЕФРОЛОГИЈА СТРУГА	188	204	760	4,04	55,57	62	19	12	0,19	50,84	297	255	2.240	7,54	61,07
ЈЗУ СПЕЦИЈАЛНА БОЛНИЦА ЗА БЕЛОДРОБНИ ЗАБОЛУВАЊА И ТУБЕРКУЛОЗА ЈАСЕНОВО											1.193	1.161	11.660	9,77	66,44
ЈЗУ СПЕЦИЈАЛНА БОЛНИЦА ЗА БЕЛОДРОБНИ ЗАБОЛУВАЊА И ТУБЕРКУЛОЗА ЛЕШОК											748	726	6.916	9,25	63,32
ЈЗУ ЗАВОД ЗА ПРЕВЕНЦИЈА, ЛЕКУВАЊЕ И РЕХАБИЛИТАЦИЈА НА КАРДИО. ЗАБОЛУВАЊА ОХРИД	569	1.801	1.808	3,18	61,66	640	736	1.106	1,73	61,61	614	430	2.129	3,47	64,01
ЈЗУ ЗАВОД ЗА ПРЕВЕНЦИЈА, ЛЕКУВАЊЕ И РЕХАБИЛИТАЦИЈА НА БЕЛОДРОБНИ ЗАБОЛ, ОТЕШЕВО											518	355	3.945	7,62	58,46
<b>СПЕЦИЈАЛНИ БОЛНИЦИ</b>	<b>4.248</b>	<b>8.216</b>	<b>23.841</b>	<b>5,61</b>	<b>44,90</b>	<b>702</b>	<b>756</b>	<b>1.118</b>	<b>1,59</b>	<b>60,66</b>	<b>10.618</b>	<b>6.662</b>	<b>60.996</b>	<b>5,74</b>	<b>32,70</b>
ЈЗУ ПСИХИЈАТРИСКА БОЛНИЦА НЕГОРЦИ ГЕВГЕЛИЈА											63	70	1.099	17,44	44,43
ПЗУ СПЕЦИЈАЛНА БОЛНИЦА ПО ХИРУРШКИ БОЛЕСТИ -КАРДИОХИРУРГИЈА ФИЛИП ВТОРИ СКОПЈЕ	1.108	16.171	7.781	7,02	62,60						6	6	15	2,50	60,33
ПЗУ СИСТИНА - КЛИНИЧКА БОЛНИЦА-КАРДИОХИРУРГИЈА СКОПЈЕ	1.085	15.348	8.144	7,51	64,10						3	3	2	0,67	72,67
ПЗУ СИСТИНА ОФТАЛМОЛОГИЈА СКОПЈЕ	196	225	0	0,00	67,62										
ПЗУ ОЧНА БОЛНИЦА ЕВРОПА- СКОПЈЕ	276	547	161	0,58	65,98										
ЕПЗУ СПЕЦИЈАЛНА БОЛНИЦА ПО ОФТАЛМОЛОГИЈА СЕРАФИМОСКИ	210	242	3	0,01	68,73										
<b>ПЗ КЛИНИЧКИ БОЛНИЦИ</b>	<b>2.875</b>	<b>32.533</b>	<b>16.089</b>	<b>5,60</b>	<b>64,28</b>						<b>9</b>	<b>9</b>	<b>17</b>	<b>1,89</b>	<b>64,44</b>
<b>ВКУПНО КОИ КОДИРААТ</b>	<b>74.062</b>	<b>147.982</b>	<b>370.168</b>	<b>5,00</b>	<b>47,59</b>	<b>7.336</b>	<b>8.860</b>	<b>25.519</b>	<b>3,48</b>	<b>58,48</b>	<b>137.899</b>	<b>94.236</b>	<b>818.374</b>	<b>5,93</b>	<b>36,80</b>

Доколку се анализираат податоците по тип на нега, се забележува дека хируршките ДСГ групи, односно интервенции, во општите болници се застапени значително помалку или воопшто не се застапени. Исклучок се ГОБ 8 Септември Скопје каде 49% од извршените здравствените услуги случаите се хируршки интервенции, ОБ Струмица со 29,6% и со ОБ Прилеп 26,3% од случаите.

Ако се собере бројот на хируршките интервенции извршени во ГОБ 8 Септември Скопје, Специјална болница по гинекологија и акушерство Чаир Скопје, ПЗУ Филип 2, ПЗУ Клиничка болница Систина, ПЗУ Систина офталмологија, ПЗУ Европска очна болница и универзитетските клиници, се добива податок дека 63,8% од сите хируршките интервенции се изведуваат на територија на град Скопје. Истовремено кај сите клинички и општи болници, со исклучок на ОБ Кавадарци, има намалување на бројот на случаи со хируршки ДСГ кодови.

Табела 6. Тип на нега во општи болници

ЗУ Назив	ДРГ гранка	2013		2014		2015	
		Број на случаи	Учество	Број на случаи	Учество	Број на случаи	Учество
ЈЗУ ГРАДСКА ОПШТА БОЛНИЦА 8 МИ СЕПТЕМВРИ - СКОПЈЕ	1.Хируршки гранки	5.015	47,12	6.425	48,85	6.177	49,16
	2.Останати гранки	694	6,52	787	5,98	836	6,65
	3.Медицински гранки	4.934	46,36	5.940	45,16	5.553	44,19
<b>ЈЗУ ГРАДСКА ОПШТА БОЛНИЦА 8 МИ СЕПТЕМВРИ - СКОПЈЕ ВКУПНО</b>		<b>10.643</b>	<b>100</b>	<b>13.152</b>	<b>100</b>	<b>12.566</b>	<b>100,00</b>
ЈЗУ ОПШТА БОЛНИЦА ПРИЛЕП	1.Хируршки гранки	2.571	28,7	2.736	27,8	2.212	26,30
	2.Останати гранки	32	0,36	39	0,4	28	0,33
	3.Медицински гранки	6.355	70,94	7.067	71,8	6.171	73,37
<b>ЈЗУ ОПШТА БОЛНИЦА ПРИЛЕП ВКУПНО</b>		<b>8.958</b>	<b>100</b>	<b>9.842</b>	<b>100</b>	<b>8.411</b>	<b>100,00</b>
ЈЗУ ОПШТА БОЛНИЦА СТРУМИЦА	1.Хируршки гранки	2.145	21,55	2.735	27,61	2.715	29,63
	2.Останати гранки	13	0,13	24	0,24	157	1,71
	3.Медицински гранки	7.795	78,32	7.146	72,15	6.291	68,66
<b>ЈЗУ ОПШТА БОЛНИЦА СТРУМИЦА ВКУПНО</b>		<b>9.953</b>	<b>100</b>	<b>9.905</b>	<b>100</b>	<b>9.163</b>	<b>100,00</b>
ЈЗУ ОПШТА БОЛНИЦА КУМАНОВО	1.Хируршки гранки	2.323	23,15	2.378	23,1	2.221	24,87
	2.Останати гранки	18	0,18	46	0,45	22	0,25
	3.Медицински гранки	7.693	76,67	7.871	76,45	6.688	74,89
<b>ЈЗУ ОПШТА БОЛНИЦА КУМАНОВО ВКУПНО</b>		<b>10.034</b>	<b>100</b>	<b>10.295</b>	<b>100</b>	<b>8.931</b>	<b>100,00</b>
ЈЗУ ОПШТА БОЛНИЦА СТРУГА	1.Хируршки гранки	1.744	23,84	1.602	23,12	1.533	21,77
	2.Останати гранки	16	0,22	12	0,17	14	0,20
	3.Медицински гранки	5.555	75,94	5.314	76,7	5.496	78,03
<b>ЈЗУ ОПШТА БОЛНИЦА СТРУГА ВКУПНО</b>		<b>7.315</b>	<b>100</b>	<b>6.928</b>	<b>100</b>	<b>7.043</b>	<b>100,00</b>
ЈЗУ ОПШТА БОЛНИЦА ГОСТИВАР	1.Хируршки гранки	1.304	16,03	1.250	16,51	1.196	17,82
	2.Останати гранки	85	1,04	65	0,86	30	0,45
	3.Медицински гранки	6.748	82,93	6.254	82,63	5.485	81,73
<b>ЈЗУ ОПШТА БОЛНИЦА ГОСТИВАР ВКУПНО</b>		<b>8.137</b>	<b>100</b>	<b>7.569</b>	<b>100</b>	<b>6.711</b>	<b>100,00</b>
ЈЗУ ОПШТА БОЛНИЦА ВЕЛЕС	1.Хируршки гранки	1.269	17,25	1.197	16,14	1.123	15,58
	2.Останати гранки	92	1,25	88	1,19	79	1,10
	3.Медицински гранки	5.997	81,5	6.130	82,67	6.008	83,33
<b>ЈЗУ ОПШТА БОЛНИЦА ВЕЛЕС ВКУПНО</b>		<b>7.358</b>	<b>100</b>	<b>7.415</b>	<b>100</b>	<b>7.210</b>	<b>100,00</b>
ЈЗУ ОПШТА БОЛНИЦА ОХРИД	1.Хируршки гранки	806	21,03	1125	22,35	1.002	20,63
	2.Останати гранки	35	0,91	122	2,42	129	2,66
	3.Медицински гранки	2.992	78,06	3.786	75,22	3.725	76,71
<b>ЈЗУ ОПШТА БОЛНИЦА ОХРИД ВКУПНО</b>		<b>3.833</b>	<b>100</b>	<b>5.033</b>	<b>100</b>	<b>4.856</b>	<b>100,00</b>
ЈЗУ ОПШТА БОЛНИЦА КАВАДАРЦИ	1.Хируршки гранки	713	13,48	855	14,66	889	16,30
	2.Останати гранки	15	0,28	17	0,29		0,00
	3.Медицински гранки	4.562	86,24	4.960	85,05	4.564	83,70
<b>ЈЗУ ОПШТА БОЛНИЦА КАВАДАРЦИ ВКУПНО</b>		<b>5.290</b>	<b>100</b>	<b>5.832</b>	<b>100</b>	<b>5.453</b>	<b>100,00</b>
	1.Хируршки гранки	447	19,21	558	23,52	582	25,76

ДИЈАГНОСТИЧКО СРОДНИ ГРУПИ - ИЗВЕШТАЈ ЗА ПЕРИОДОТ ЈАНУАРИ – ДЕКЕМВРИ 2015

ЈЗУ ОПШТА БОЛНИЦА ГЕВГЕЛИЈА	2.Останати гранки	35	0,91	0	0	0	0,00
	3.Медицински гранки	1.595	80,79	1.814	76,48	1.677	74,24
ЈЗУ ОПШТА БОЛНИЦА ГЕВГЕЛИЈА ВКУПНО		2.042	100	2.372	100	2.259	100,00
ЈЗУ ОПШТА БОЛНИЦА КИЧЕВО	1.Хируршки гранки	499	21,44	519	20,44	496	21,84
	2.Останати гранки	0	0	0	0	0	0,00
	3.Медицински гранки	1.828	78,56	2.020	79,56	1.775	78,16
ЈЗУ ОПШТА БОЛНИЦА КИЧЕВО ВКУПНО		2.327	100	2.539	100	2.271	100,00
ЈЗУ ОПШТА БОЛНИЦА КОЧАНИ	1.Хируршки гранки	593	13,86	494	12,11	445	12,03
	2.Останати гранки	7	0,16	8	0,22	7	0,19
	3.Медицински гранки	3.679	85,98	3.576	87,69	3.246	87,78
ЈЗУ ОПШТА БОЛНИЦА КОЧАНИ ВКУПНО		4.279	100	4.078	100	3.698	100,00
ЈЗУ ОПШТА БОЛНИЦА ДЕБАР	1.Хируршки гранки	43	1,25	33	1,13	23	0,93
	2.Останати гранки	0	0	1	0,03	0	0,00
	3.Медицински гранки	3.387	98,75	2.888	98,84	2.443	99,07
ЈЗУ ОПШТА БОЛНИЦА ДЕБАР ВКУПНО		3.430	100	2.922	100	2.466	100,00
ЈЗУ ЗДРАВСТВЕН ДОМ КРИВА ПАЛАНКА	1.Хируршки гранки	/	/	12	1,87	9	1,44
	2.Останати гранки	/	/	0	0	0	0,00
	3.Медицински гранки	/	/	629	98,13	614	98,56
ЈЗУ ЗДРАВСТВЕН ДОМ КРИВА ПАЛАНКА ВКУПНО		/	/	641	100,00	623	100,00
ВКУПНО ЗА СИТЕ ОПШТИ БОЛНИЦИ	1. Хируршки гранки	19.472	23,29	21.919	24,76	20.623	25,25
	2. Останати гранки	1.007	1,2	1.209	1,37	1.302	1,59
	3.Медицински гранки	63.120	75,5	65.395	73,87	59.736	73,15
ЗА СИТЕ ОПШТИ БОЛНИЦИ ВКУПНО		83.599	100	88.523	100	81.661	100,00

Графикон 4. Процентуално учество на хируршките групи во вкупниот број на ДСГ услуги во општите болници во периодот јануари-декември 2015



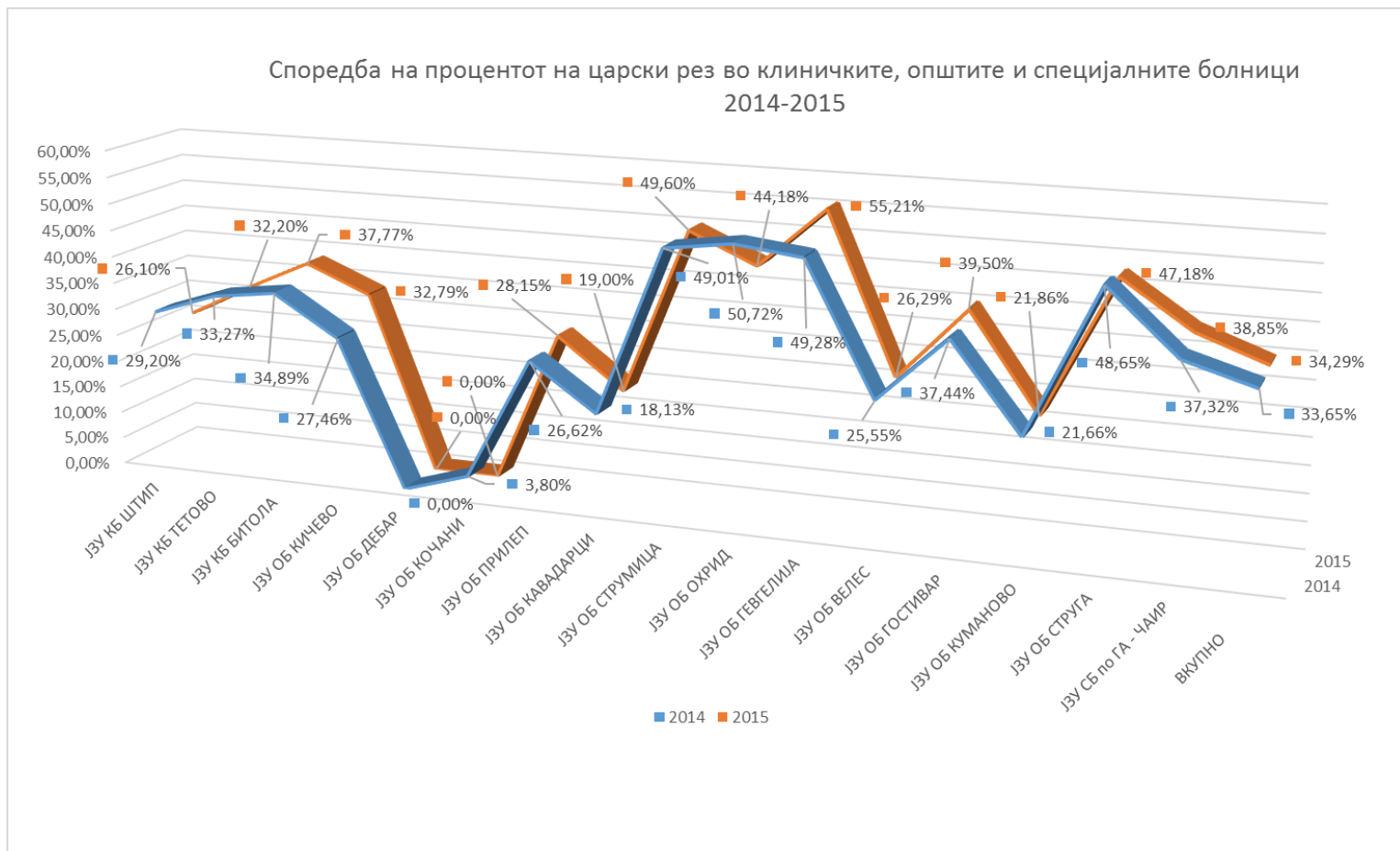
Породувањето со царски рез е најчестата хируршка група во 2015 година, а процентот на породување со царски рез во однос на вагиналното породување продолжува со нагорен тренд и во 2015 година тој изнесува 34,6%.

Графикон 5. Процент на породувања со царски рез во однос на вагинални породувања за периодот 2010-2015 година



Споредувајќи ги податоците за периодот 2014-2015 може да се забележи ОБ Гевгелија со 55,2% и ОБ Струмица со 49,6% се со највисок проценат на породувања со царски рез во однос на вагиналните, додека ОБ Кавадарци е со најнизок процент од 19. Во ОБ Дебар и ОБ Кочани во 2015 не е пружана услугата породување со царски рез.

Графикон 6. Споредба на процент на породувања со царски рез во однос на вагинални породувања во клиничките, општите и специјалните болници за периодот 2014-2015 година





### 2.3 Најчести ДСГ услуги

Во 2015 година, следните здравствени услуги се најзастапени по бројот на случаи и сочинуваат 21% од вкупниот број услуги:

- R67D Новороденче, тежина при прием >2499 г без сигнификантни процедури во операциона сала без проблем 6,04% (6,4% во 2014)
- O60C Вагинално породување, единечно, некомплицирано без други состојби 3,9% (4,7% во 2014)
- E62C Респираторни инфекции/воспаленија без компликации 3,04% (3,2% во 2014)
- O01C Породување со царски рез без катастрофални или тешки компликации 2,8% (2,6% во 2014)
- R67C Новороденче, тежина при прием >2499 г без сигнификантни процедури во операциона сала со друг проблем 2,6% (2,3% во 2014)
- O66A Преднатален и друг акушерски прием 2,1% (2,2% во 2014)

Табела 7. ДСГ групи кои претставуваат 80% од индексот на тежина

ДСГ група	ДСГ опис	број на случаи	% број на случаи	ДСГ тежина	% ДСГ тежина	Денови на престој	% Денови на престој	Просечен престој	Просечна старост
F03Z	Процедура на срцева валвула со ЦПБ пумпа со инвазивно срцево испитување	513	0,23	10.567	4,21	5.952	0,49	11,60	63,97
F08A	Големи реконструктивни васкуларни процедури без ЦПБ пумпа со катастрофални компликации	762	0,35	10.197	4,06	3.881	0,81	5,09	64,89
O01C	Породување со царски рез без катастрофални или тешки компликации	6.064	2,77	9.209	3,67	30.764	3,34	5,07	28,50
F15Z	Перкутана коронарна интервенција без АМИ со имплантација на стент	1.972	0,90	5.976	2,38	4.375	3,70	2,22	62,33
F05A	Коронарен бајпас со инвазивно срцево испитување со катастрофални компликации	379	0,17	5.850	2,33	3.558	4,00	9,39	63,65
F10Z	Перкутана коронарна интервенција со АМИ	1.521	0,69	5.408	2,15	6.709	4,55	4,41	61,20
I03C	Репласман на колк без катастрофални или тешки компликации	946	0,43	5.198	2,07	11.986	5,54	12,67	67,03
O60C	Вагинално породување, единечно, некомплицирано без други состојби	8.620	3,93	4.645	1,85	26.562	7,73	3,08	27,14
E62C	Респираторни инфекции/воспаленија без компликации	6.677	3,04	4.453	1,77	52.064	12,01	7,80	25,00
G09Z	процедури за ингвинална и феморална хернија, возраст>0	4.073	1,86	3.983	1,59	16.308	13,36	4,00	48,45
H08B	Лапароскопска холецистектомија без затворен ЦДЕ без катастрофални или тешки компликации	2.279	1,04	3.919	1,56	9.070	14,10	3,98	48,21
C17A	Процедури на леќата по Фако метода	3.135	1,43	3.845	1,53	5.878	14,59	1,87	69,18
G02B	Големи процедури на тенкото и дебелото црево без катастрофални компликации	733	0,33	3.332	1,33	8.791	15,31	11,99	60,16
F42B	Циркулаторни пореметувања без АМИ со инвазивно срцево испитувања без комплексен DX/Pr	3.025	1,38	3.278	1,31	4.936	15,72	1,63	61,26
E65B	Хронична опструктивна болест на дишните патишта без катастрофални или тешки компликации	3.948	1,80	3.265	1,30	31.618	18,32	8,01	63,40
R61B	Лимфом и неактна леукемија без катастрофални компликации	568	0,26	3.058	1,22	8.055	18,99	14,18	54,35
O60B	Вагинално породување без катастрофални или тешки компликации	3.977	1,81	3.022	1,20	14.142	20,15	3,56	28,24
B70C	Удар без катастрофални или тешки компликации	2.482	1,13	3.017	1,20	26.445	22,33	10,65	68,97
I08B	Други процедури на колк и фемур без катастрофални или тешки компликации	993	0,45	3.014	1,20	11.544	23,28	11,63	68,41
A06A	Трахеостомија или вентилација > 96 часа	191	0,09	2.561	1,02	4.817	23,68	25,22	60,42

ДИЈАГНОСТИЧКО СРОДНИ ГРУПИ - ИЗВЕШТАЈ ЗА ПЕРИОДОТ ЈАНУАРИ – ДЕКЕМВРИ 2015

ДСГ група	ДСГ опис	број на случаи	% број на случаи	ДСГ тежина	% ДСГ тежина	Денови на престој	% Денови на престој	Просечен престој	Просечна старост
E65A	Хронична опструктивна болест на дишните патишта со катастрофални или тешки компликации	2.048	0,93	2.372	0,94	20.195	25,34	9,86	66,25
P67C	Новороденче, тежина при прием >2499 g без сигнификантни процедури во операциона сала со друг проблем	5.731	2,61	2.250	0,90	25.944	27,48	4,53	0,00
R60C	Акутна леукемија без катастрофални или тешки компликации	259	0,12	2.151	0,86	4.936	27,88	19,06	44,85
C17B	Процедури на леката по Фако метода истиот ден	1.844	0,84	2.120	0,84	0	27,88	0,00	68,91
F08B	Големи реконструктивни васкуларни процедури без ЦПБ пумпа без катастрофални компликации	243	0,11	2.102	0,84	1.927	28,04	7,93	64,18
P67D	Новороденче, тежина при прием >2499 g без сигнификантни процедури во операциона сала без проблем	13.242	6,04	2.100	0,84	37.911	31,17	2,86	0,00
N04Z	Хистеротомија, не за малигном	1.087	0,50	2.052	0,82	12.430	32,19	11,44	50,27
F23Z	Кардиоторакални/васкуларни процедури на деца до 10 години	57	0,03	1.834	0,73	424	32,22	7,44	2,21
J11Z	Други процедури на кожа, субкутано ткиво и гради	3.811	1,74	1.759	0,70	3.829	32,54	1,00	49,31
E62B	Респираторни инфекции/воспаленија со тешки или умерени компликации	1.675	0,76	1.742	0,69	16.464	33,90	9,83	42,08
O66A	Преднатален и друг акушерски прием	4.634	2,11	1.717	0,68	14.550	35,09	3,14	28,29
G07B	Апендектомија без катастрофални или тешки компликации	1.450	0,66	1.540	0,61	7.107	35,68	4,90	23,09
D63B	Отитис медија и УРИ без компликации	4.323	1,97	1.534	0,61	20.226	37,35	4,68	15,40
H07B	Отворена Холецистектомија без затворен ЦДЕ без катастрофални компликации	1.049	0,48	1.466	0,58	6.981	37,92	6,65	54,72
B02C	Краниотомија без компликации	357	0,16	1.393	0,56	5.149	38,34	14,42	51,22
G01B	Ректална ресекција без катастрофални компликации	287	0,13	1.393	0,55	3.810	38,66	13,28	62,46
L42Z	ESW литотрипсија на уринарни камења	907	0,41	1.361	0,54	1.371	38,77	1,51	48,07
K60B	Дијабетес без катастрофални или тешки компликации	1.868	0,85	1.325	0,53	10.936	39,67	5,85	56,19
B04A	Естракраниални васкуларни процедури со катастрофални или тешки компликации	240	0,11	1.313	0,52	762	39,73	3,18	66,94
I10B	Други процедури на грбот и вратот без катастрофални или тешки компликации	330	0,15	1.305	0,52	2.251	39,92	6,82	49,52
E69C	Бронхитис и астма, возраст <50 без компликации	2.746	1,25	1.288	0,51	15.000	41,16	5,46	8,03
F12Z	Имплантација на срцев пејсмејкер	301	0,14	1.228	0,49	1.586	41,29	5,27	71,87
N09Z	Конизација, процедури на вагина, цервикс и вулва	2.247	1,02	1.218	0,49	6.648	41,83	2,96	45,81
N10Z	Дијагностичка киретажа или дијагностичка хистероскопија	3.653	1,67	1.204	0,48	4.273	42,19	1,17	51,14
I13C	Процедури на хумерус, тибиа, фибула и глужд, возраст <60 без катастрофални или тешки компликации	545	0,25	1.198	0,48	4.009	42,52	7,36	36,99
O01B	Породување со царски рез со тешки компликации	640	0,29	1.197	0,48	4.366	42,88	6,82	29,84
J06A	Големи процедури за малигни состојби на градите	704	0,32	1.182	0,47	5.121	43,30	7,27	58,59
I04Z	Репласман и повторно спојување на колено	244	0,11	1.155	0,46	3.134	43,56	12,84	65,37
D11Z	Тонзилектомија и/или аденоидектомија	2.118	0,97	1.150	0,46	8.073	44,22	3,81	13,26
I03B	Репласман на колк со катастрофални или тешки компликации или ревизија на колк без катастрофални или тешки компликации	193	0,09	1.145	0,46	2.954	44,46	15,31	65,32
U63B	Големи афективни пореметувања, возраст <70 без катастрофални или тешки компликации	940	0,43	1.127	0,45	16.450	45,82	17,50	49,28
L03B	Големи процедури за неоплазми на бубрези, уретер и мочен меур без катастрофални или тешки компликации	190	0,09	1.126	0,45	2.281	46,01	12,01	60,18
B70B	Удар со тешки компликации	624	0,28	1.124	0,45	8.059	46,67	12,92	69,83
L60C	Затајување на бубрезите без катастрофални или тешки компликации	1.365	0,62	1.121	0,45	8.283	47,35	6,07	62,79
F75C	Други дијагнози на циркулаторниот систем без катастрофални или тешки компликации	1.690	0,77	1.114	0,44	11.505	48,30	6,81	67,81
E01B	Сложени постапки на гради без катастрофални компликации	273	0,12	1.054	0,42	3.453	48,59	12,65	52,55
L64Z	Уринарни камења и опструкции	2.350	1,07	1.044	0,42	10.019	49,41	4,26	44,06

ДИЈАГНОСТИЧКО СРОДНИ ГРУПИ - ИЗВЕШТАЈ ЗА ПЕРИОДОТ ЈАНУАРИ – ДЕКЕМВРИ 2015

ДСГ група	ДСГ опис	број на случаи	% број на случаи	ДСГ тежина	% ДСГ тежина	Денови на престој	% Денови на престој	Просечен престој	Просечна старост
L07B	Трансуретални процедури освен простатектомија без катастрофални или тешки компликации	977	0,45	1.037	0,41	4.720	49,80	4,83	61,12
B70A	Удар со катастрофални компликации	366	0,17	1.008	0,40	4.991	50,21	13,64	72,09
F07B	Други кардиоторакални/васкуларни процедури со ЦПБ пумпа без катастрофални компликации	64	0,03	998	0,40	834	50,28	13,03	64,52
F62B	Срцева слабост и шок без катастрофални компликации	1.489	0,68	991	0,39	10.755	51,16	7,22	71,61
F19Z	Други трансваскуларни перкутани срцеви интервенции	59	0,03	965	0,38	81	51,17	1,37	35,41
G03A	Процедури на стомак, езофагус и дванаесет палачно црево со малигном	133	0,06	935	0,37	2.016	51,34	15,16	62,88
C03Z	Ретинални процедури	869	0,40	921	0,37	127	51,35	0,15	63,01
G67B	Езофагитис, пореметувања на гастроинтестиналниот систем и разни пореметувања на дигестивниот систем, возраст >9 без катастрофални или тешки	2.495	1,14	916	0,36	10.324	52,20	4,14	49,44
G08A	Абдоменални процедури и други процедури на хернија, возраст >59 или со (катастрофални или тешки компликации)	508	0,23	870	0,35	2.823	52,43	5,56	67,79
E71C	Респираторни неоплазми без компликации	982	0,45	841	0,34	7.743	53,07	7,88	61,43
F42A	Циркулаторни пореметувања без АМИ со инвазивни срцеви испитувања со комплексен DX/Pr	651	0,30	820	0,33	2.008	53,23	3,08	62,53
O05Z	Абортус со процедура во операциона сала	2.735	1,25	819	0,33	4.129	53,57	1,51	29,85
F66B	Коронарна атеросклероза без компликации	1.607	0,73	804	0,32	5.999	54,07	3,73	60,97
Q61C	Пореметувања на црвени крвни зрнца без катастрофални или тешки компликации	1.505	0,69	791	0,32	8.482	54,77	5,64	53,03
G60B	Дигестивен малигном без катастрофални или тешки компликации	867	0,40	779	0,31	5.909	55,25	6,82	60,04
M04B	Процедури на тестиси без компликации	1.024	0,47	768	0,31	3.750	55,56	3,66	25,18
N07Z	Други процедури на матка, јајници и јајцеводи за немалигно	717	0,33	764	0,30	7.607	56,19	10,61	37,53
F66A	Коронарна атеросклероза со компликации	1.003	0,46	758	0,30	6.712	56,74	6,69	69,38
E69B	Бронхитис и астма, возраст >49 или со компликации	1.182	0,54	754	0,30	8.289	57,42	7,01	47,43
H01B	Процедури на панкреас, црн дроб и шант без катастрофални компликации	123	0,06	741	0,30	1.568	57,55	12,75	45,41
L60B	Затајување на бубрезите со тешки компликации	457	0,21	733	0,29	4.832	57,95	10,57	65,42
G02A	Големи процедури на тенкото и дебелото црево со катастрофални компликации	133	0,06	729	0,29	2.297	58,14	17,27	64,60
G68B	Гастроентеритис, возраст <10 без компликации	2.052	0,94	726	0,29	8.492	58,84	4,14	1,93
A08B	Автологна трансплантација на коскена срж без катастрофални компликации	30	0,01	706	0,28	742	58,90	24,73	51,70
I18Z	Други процедури на колено	632	0,29	699	0,28	3.385	59,18	5,36	40,95
F09A	Други реконструктивни васкуларни процедури без ЦПБ пумпа со катастрофални компликации	50	0,02	676	0,27	441	59,22	8,82	58,42
I68B	Нехируршки 'рбетни пореметувања без компликации	1.040	0,47	674	0,27	6.947	59,79	6,68	55,17
M01Z	Големи процедури на пелвис кај мажи	216	0,10	656	0,26	2.675	60,01	12,38	67,21
H63B	Пореметувања на црниот дроб, освен малигно, цироза, алкохолем хепатитис, без катастрофални/тешки компликации	651	0,30	648	0,26	7.105	60,59	10,91	38,00
F14C	Васкуларни процедури освен голема реконструкција без ЦПБ пумпа без катастрофални или тешки компликации	163	0,07	646	0,26	700	60,65	4,29	61,19
H62B	Пореметувања на панкреас освен малигно без катастрофални или тешки компликации	501	0,23	642	0,26	3.964	60,98	7,91	55,73
G08B	Абдоменални процедури и други процедури на хернија, возраст 1 до 59 без катастрофални или тешки компликации	794	0,36	642	0,26	3.498	61,27	4,41	42,75
J68A	Големи пореметувања на кожата	627	0,29	634	0,25	6.764	61,82	10,79	54,57
H64B	Пореметувања на билијарниот тракт без компликации	1.042	0,48	634	0,25	5.223	62,25	5,01	59,01

ДИЈАГНОСТИЧКО СРОДНИ ГРУПИ - ИЗВЕШТАЈ ЗА ПЕРИОДОТ ЈАНУАРИ – ДЕКЕМВРИ 2015

ДСГ група	ДСГ опис	број на случаи	% број на случаи	ДСГ тежина	% ДСГ тежина	Денови на престој	% Денови на престој	Просечен престој	Просечна старост
I69C	Коскени болести и спец. Артропати, возраст <75 без катастрофални или тешки компликации	913	0,42	612	0,24	4.208	62,60	4,61	58,56
B04B	Естракраниални васкуларни процедури без катастрофални или тешки компликации	116	0,05	605	0,24	290	62,62	2,50	66,61
P03Z	Новороденче тежина при прием 1000-1499 g со сигнификантни процедури во операциона сала	65	0,03	604	0,24	2.889	62,86	44,45	0,00
F65B	Периферни васкуларни пореметувања без катастрофални или тешки компликации	721	0,33	599	0,24	5.299	63,30	7,35	64,94
I13B	Процедури на хумерус, тибиа, фибула и глужд, возраст >59 без катастрофални или тешки компликации	230	0,10	571	0,23	2.200	63,48	9,57	69,24
F67B	Хипертензија без компликации	1.224	0,56	561	0,22	5.520	63,94	4,51	60,72
G42A	Друга гастроскопија за тешки дигестивни болести	469	0,21	557	0,22	3.721	64,24	7,93	64,30
N03B	Процедури на матка, јајници и јајоводи за неовариумски малигном на овариум без компликации	201	0,09	552	0,22	3.531	64,53	17,57	57,97
U61B	Шизофренија без правен статус на ментална болест	443	0,20	549	0,22	8.035	65,19	18,14	44,29
L09C	Други процедури за пореметувања на бубрези и уринарен тракт без катастрофални или тешки компликации	468	0,21	542	0,22	1.175	65,29	2,51	61,17
I29Z	Реконструкција или ревизија на колено	174	0,08	535	0,21	1.031	65,38	5,93	27,11
L63C	Инфекции на бубрези и уринарен тракт, возраст <70 без катастрофални или тешки компликации	955	0,44	526	0,21	5.876	65,86	6,15	35,50
F16Z	Перкутана коронарна интервенција без АМИ без имплантација на стент	274	0,12	523	0,21	604	65,91	2,20	63,11
M02B	Трансуретална простатектомија без катастрофални или тешки компликации	350	0,16	519	0,21	2.381	66,11	6,80	68,27
L04C	Големи процедури за не-неоплазми на бубрези, уртер и мочен меур без компликации	233	0,11	517	0,21	1.966	66,27	8,44	46,21
F71B	Неголема аритмија и пореметување на протокот без катастрофални или тешки компликации	1.027	0,47	515	0,21	5.298	66,70	5,16	64,35
B63Z	Деменција и други хронични пореметувања на мозочната функција	340	0,16	514	0,20	3.673	67,01	10,80	70,14
K06Z	Процедури на тироидна жлезда	325	0,15	510	0,20	2.206	67,19	6,79	49,86
F67A	Хипертензија со компликации	645	0,29	502	0,20	3.892	67,51	6,03	66,62
J67A	Мали пореметувања на кожата	883	0,40	489	0,19	5.130	67,93	5,81	37,10
D12Z	Други процедури на уво, нос, уста и грло	605	0,28	486	0,19	1.042	68,02	1,72	50,14
P65C	Новороденче, тежина при прием 1500-1999 g без сигнификантни процедури во операциона сала со друг проблем	253	0,12	484	0,19	3.739	68,33	14,78	0,00
B02B	Краниотомија со тешки или умерени компликации	119	0,05	482	0,19	1.698	68,47	14,27	54,11
J08B	Други процедури за кожен графт и/или трепанција без катастрофални или тешки компликации	575	0,26	475	0,19	2.068	68,64	3,60	62,62
J07B	Мали процедури за немалигни состојби на градите	472	0,22	474	0,19	1.647	68,77	3,49	40,64
B69B	ТИА и предцеребрална оклузија без катастрофални или тешки компликации	679	0,31	464	0,18	3.942	69,10	5,81	66,42
I23Z	Локална ексцизија и отстранување на внатрешни уреди за фиксација освен на колк и фемур	573	0,26	449	0,18	2.320	69,29	4,05	39,29
J09Z	Перианални и пилонидални процедури	668	0,30	444	0,18	2.810	69,52	4,21	26,57
G46B	Сложена гастроскопија без катастрофални или тешки компликации	369	0,17	438	0,17	2.784	69,75	7,54	62,47
G61A	Крварење во ГИ, возраст >64 или со (катастрофални или тешки компликации)	465	0,21	435	0,17	2.613	69,96	5,62	74,26
D60B	Малигноми на уво, нос, уста и грло без катастрофални или тешки компликации	353	0,16	430	0,17	5.375	70,41	15,23	60,42
R60B	Акутна леукемија со тешки компликации	49	0,02	427	0,17	778	70,47	15,88	39,06
F11B	Ампутација за циркулаторен систем освен горен екстремитет и ножен прст без катастрофални компликации	118	0,05	426	0,17	2.301	70,66	19,50	67,96

ДИЈАГНОСТИЧКО СРОДНИ ГРУПИ - ИЗВЕШТАЈ ЗА ПЕРИОДОТ ЈАНУАРИ – ДЕКЕМВРИ 2015

ДСГ група	ДСГ опис	број на случаи	% број на случаи	ДСГ тежина	% ДСГ тежина	Денови на престој	% Денови на престој	Просечен престој	Просечна старост
G04B	Перитонална атхезиолиза, возраст >49 или со компликации	154	0,07	425	0,17	1.450	70,78	9,42	59,25
A09B	Трансплантација на бубрег без трансплантација на панкреас или без катастрофални компликации	14	0,01	422	0,17	286	70,80	20,43	38,21
F75B	Други дијагнози на циркулаторниот систем со тешки компликации	545	0,25	422	0,17	4.488	71,17	8,23	68,93
P66C	Новороденче, тежина при прием 2000-2499 g без сигнификантни процедури во операциона сала со друг проблем	574	0,26	421	0,17	4.098	71,51	7,14	0,00
F09B	Други реконструктивни васкуларни процедури без ЦПБ пумпа без катастрофални компликации	31	0,01	419	0,17	223	71,53	7,19	50,16
U64Z	Други афективни соматоформни пореметувања	539	0,25	415	0,17	5.848	72,01	10,85	52,27
H60C	Цироза и алкохолен хепатитис без катастрофални или тешки компликации	401	0,18	411	0,16	2.991	72,26	7,46	58,25
B76B	Напад без катастрофални или тешки компликации	799	0,36	408	0,16	5.160	72,68	6,46	29,34
F20Z	Апликација на лигатура и скратување на големите вени	321	0,15	406	0,16	1.551	72,81	4,83	45,51
E64Z	Пулмонарен едем и респираторна слабост	426	0,19	405	0,16	2.674	73,03	6,28	69,38
I65B	Малигно на врзните ткива, вклучувајќи патолошки без катастрофални или тешки компликации	218	0,10	395	0,16	1.660	73,17	7,61	35,86
C16A	Процедури на леќата	432	0,20	394	0,16	1.450	73,29	3,36	73,45
Вкупно 136 ДСГ услуги изнесуваат 79,97, % од вкупната тежина		<b>166.675</b>	<b>76</b>	<b>200.784</b>	<b>79,97</b>	<b>889.725</b>	<b>73</b>	<b>5,34</b>	<b>40,46</b>
Останатите 510 ДСГ услуги во 2011 година изнесуваат 20,03 %		<b>52.622</b>	<b>24</b>	<b>50.294</b>	<b>20,03</b>	<b>324.336</b>	<b>27</b>	<b>6,16</b>	<b>43,42</b>
Вкупно 646 различни ДСГ услуги во 2015 година		<b>219.297</b>	<b>100</b>	<b>251.078</b>	<b>100,00</b>	<b>1.214.061</b>	<b>100</b>	<b>5,54</b>	<b>41,17</b>

Табела 8. ДСГ групи кои претставуваат 80% од вкупниот број на ДСГ услуги

ДСГ група	ДСГ опис	број на случаи	% број на случаи	ДСГ тежина	% ДСГ тежина	Денови на престој	% Денови на престој	Просечен престој	Просечна старост
P67D	Новороденче, тежина при прием >2499 g без сигнификантни процедури во операциона сала без проблем	13.242	6,04	2.100	0,84	37.911	3,12	2,86	0,00
O60C	Вагинално породување, единечно, некомплицирано без други состојби	8.620	3,93	4.645	1,85	26.562	5,31	3,08	27,14
E62C	Респираторни инфекции/воспаленија без компликации	6.677	3,04	4.453	1,77	52.064	9,60	7,80	25,00
O01C	Породување со царски рез без катастрофални или тешки компликации	6.064	2,77	9.209	3,67	30.764	12,13	5,07	28,50
P67C	Новороденче, тежина при прием >2499 g без сигнификантни процедури во операциона сала со друг проблем	5.731	2,61	2.250	0,90	25.944	14,27	4,53	0,00
O66A	Преднатален и друг акушерски прием	4.634	2,11	1.717	0,68	14.550	15,47	3,14	28,29
D63B	Отитис медија и УРИ без компликации	4.323	1,97	1.534	0,61	20.226	17,13	4,68	15,40
G09Z	процедури за ингвинална и феморална хернија, возраст>0	4.073	1,86	3.983	1,59	16.308	18,48	4,00	48,45
O60B	Вагинално породување без катастрофални или тешки компликации	3.977	1,81	3.022	1,20	14.142	19,64	3,56	28,24
E65B	Хронична опструктивна болест на дишните патишта без катастрофални или тешки компликации	3.948	1,80	3.265	1,30	31.618	22,25	8,01	63,40
J11Z	Други процедури на кожа, субкутано ткиво и гради	3.811	1,74	1.759	0,70	3.829	22,56	1,00	49,31
N10Z	Дијагностичка киретажа или дијагностичка хистероскопија	3.653	1,67	1.204	0,48	4.273	22,91	1,17	51,14
C17A	Процедури на леќата по Фако метода	3.135	1,43	3.845	1,53	5.878	23,40	1,87	69,18
F42B	Циркулаторни пореметувања без АМИ со инвазивни срцеви испитувања без комплексен DX/Pr	3.025	1,38	3.278	1,31	4.936	23,80	1,63	61,26
E69C	Бронхитис и астма, возраст <50 без компликации	2.746	1,25	1.288	0,51	15.000	25,04	5,46	8,03
O05Z	Абортус со процедура во операциона сала	2.735	1,25	819	0,33	4.129	25,38	1,51	29,85
G67B	Езофагитис, пореметувања на гастроинтестиналниот систем и разни пореметувања на дигестивниот систем, возраст >9 без катастрофални или тешки	2.495	1,14	916	0,36	10.324	26,23	4,14	49,44
B70C	Удар без катастрофални или тешки компликации	2.482	1,13	3.017	1,20	26.445	28,41	10,65	68,97
L64Z	Уринарни камења и опструкции	2.350	1,07	1.044	0,42	10.019	29,23	4,26	44,06
H08B	Лапароскопска холецистектомија без затворен ЦДЕ без катастрофални или тешки компликации	2.279	1,04	3.919	1,56	9.070	29,98	3,98	48,21
N09Z	Конизација, процедури на вагина, цервикс и вулва	2.247	1,02	1.218	0,49	6.648	30,53	2,96	45,81
D11Z	Тонзилектомија и/или аденоидектомија	2.118	0,97	1.150	0,46	8.073	31,19	3,81	13,26
G68B	Гастроентеритис, возраст <10 без компликации	2.052	0,94	726	0,29	8.492	31,89	4,14	1,93
E65A	Хронична опструктивна болест на дишните патишта со катастрофални или тешки компликации	2.048	0,93	2.372	0,94	20.195	33,56	9,86	66,25
F15Z	Перкутана коронарна интервенција без АМИ со имплантација на стент	1.972	0,90	5.976	2,38	4.375	33,92	2,22	62,33
K60B	Дијабетес без катастрофални или тешки компликации	1.868	0,85	1.325	0,53	10.936	34,82	5,85	56,19
C17B	Процедури на леќата по Фако метода истиот ден	1.844	0,84	2.120	0,84	0	34,82	0,00	68,91
F75C	Други дијагнози на циркулаторниот систем без катастрофални или тешки компликации	1.690	0,77	1.114	0,44	11.505	35,77	6,81	67,81
E62B	Респираторни инфекции/воспаленија со тешки или умерени компликации	1.675	0,76	1.742	0,69	16.464	37,12	9,83	42,08
F66B	Коронарна атеросклероза без компликации	1.607	0,73	804	0,32	5.999	37,62	3,73	60,97
F10Z	Перкутана коронарна интервенција со АМИ	1.521	0,69	5.408	2,15	6.709	38,17	4,41	61,20
Q61C	Пореметувања на црвени крвни зрнца без катастрофални или тешки компликации	1.505	0,69	791	0,32	8.482	38,87	5,64	53,03
F62B	Срцева слабост и шок без катастрофални компликации	1.489	0,68	991	0,39	10.755	39,75	7,22	71,61
G07B	Апендектомија без катастрофални или тешки компликации	1.450	0,66	1.540	0,61	7.107	40,34	4,90	23,09
L60C	Затајување на бубрезите без катастрофални или тешки компликации	1.365	0,62	1.121	0,45	8.283	41,02	6,07	62,79

ДИЈАГНОСТИЧКО СРОДНИ ГРУПИ - ИЗВЕШТАЈ ЗА ПЕРИОДОТ ЈАНУАРИ – ДЕКЕМВРИ 2015

ДСГ група	ДСГ опис	број на случаи	% број на случаи	ДСГ тежина	% ДСГ тежина	Денови на престој	% Денови на престој	Просечен престој	Просечна старост
F67B	Хипертензија без компликации	1.224	0,56	561	0,22	5520	41,48	4,51	60,72
N62B	Менструални и други пореметувања на женскиот репродуктивен систем без компликации	1.214	0,55	328	0,13	3.542	41,77	2,92	38,49
G66B	Абдоменална болка или мезентеричен аденитис без компликации	1.211	0,55	379	0,15	2.999	42,01	2,48	34,14
E69B	Бронхитис и астма, возраст >49 или со компликации	1.182	0,54	754	0,30	8.289	42,70	7,01	47,43
N04Z	Хистеректомија, не за малигном	1.087	0,50	2.052	0,82	12.430	43,72	11,44	50,27
H07B	Отворена Холецистектомија без затворен ЦДЕ без катастрофални компликации	1.049	0,48	1.466	0,58	6.981	44,30	6,65	54,72
J65B	Траума на кожа, субкутано ткиво и гради, возраст <70	1.044	0,48	308	0,12	2.388	44,49	2,29	31,28
H64B	Пореметувања на билијарниот тракт без компликации	1.042	0,48	634	0,25	5.223	44,92	5,01	59,01
I68B	Нехируршки рбетни пореметувања без компликации	1.040	0,47	674	0,27	6.947	45,49	6,68	55,17
F71B	Неголема аритмија и пореметување на протокот без катастрофални или тешки компликации	1.027	0,47	515	0,21	5.298	45,93	5,16	64,35
M04B	Процедури на тестиси без компликации	1.024	0,47	768	0,31	3.750	46,24	3,66	25,18
F66A	Коронарна атеросклероза со компликации	1.003	0,46	758	0,30	6.712	46,79	6,69	69,38
I08B	Други процедури на колк и фемур без катастрофални или тешки компликации	993	0,45	3.014	1,20	11.544	47,74	11,63	68,41
E71C	Респираторни неоплазми без компликации	982	0,45	841	0,34	7.743	48,38	7,88	61,43
L07B	Трансуретални процедури освен простатектомија без катастрофални или тешки компликации	977	0,45	1.037	0,41	4.720	48,77	4,83	61,12
L63C	Инфекции на бубрези и уринарен тракт, возраст <70 без катастрофални или тешки компликации	955	0,44	526	0,21	5.876	49,25	6,15	35,50
I03C	Репласман на колк без катастрофални или тешки компликации	946	0,43	5.198	2,07	11.986	50,24	12,67	67,03
U63B	Големи афективни пореметувања, возраст <70 без катастрофални или тешки компликации	940	0,43	1.127	0,45	16.450	51,60	17,50	49,28
I69C	Коскени болести и спец. Артропатии, возраст <75 без катастрофални или тешки компликации	913	0,42	612	0,24	4.208	51,94	4,61	58,56
L42Z	ESW литотрипсија на уринарни камења	907	0,41	1.361	0,54	1.371	52,06	1,51	48,07
J67A	Мали пореметувања на кожата	883	0,40	489	0,19	5.130	52,48	5,81	37,10
C03Z	Ретинални процедури	869	0,40	921	0,37	127	52,49	0,15	63,01
D61Z	Нерамнотежа	867	0,40	779	0,31	4.032	52,82	4,65	56,56
G60B	Дигестивен малигном без катастрофални или тешки компликации	867	0,40	360	0,14	5.909	53,31	6,82	60,04
B76B	Напад без катастрофални или тешки компликации	799	0,36	408	0,16	5.160	53,73	6,46	29,34
G08B	Абдоменални процедури и други процедури на хернија, возраст 1 до 59 без катастрофални или тешки компликации	794	0,36	642	0,26	3.498	54,02	4,41	42,75
F08A	Големи реконструктивни васкуларни процедури без ЦПБ пумпа со катастрофални компликации	762	0,35	10.197	4,06	3.881	54,34	5,09	64,89
N11B	Други процедури на женскиот репродуктивен систем во операциона сала возраст <65 без малигном без компликации	759	0,35	291	0,12	1.218	54,44	1,60	32,33
G02B	Големи процедури на тенкото и дебелото црево без катастрофални компликации	733	0,33	3.332	1,33	8.791	55,17	11,99	60,16
F65B	Периферни васкуларни пореметувања без катастрофални или тешки компликации	721	0,33	599	0,24	5.299	55,60	7,35	64,94
N07Z	Други процедури на матка, јајници и јајцеводи за немалигноми	717	0,33	764	0,30	7.607	56,23	10,61	37,53
I30Z	Процедури на рака	705	0,32	358	0,14	1.492	56,35	2,12	43,33
J06A	Големи процедури за малигни состојби на градите	704	0,32	1.182	0,47	5.121	56,77	7,27	58,59
M05Z	Обрежување	691	0,32	243	0,10	1.134	56,87	1,64	28,30
M61B	Бенигна хипертрофија на простата без катастрофални или тешки компликации	684	0,31	356	0,14	1.253	56,97	1,83	69,00



ДИЈАГНОСТИЧКО СРОДНИ ГРУПИ - ИЗВЕШТАЈ ЗА ПЕРИОДОТ ЈАНУАРИ – ДЕКЕМВРИ 2015

ДСГ група	ДСГ опис	број на случаи	% број на случаи	ДСГ тежина	% ДСГ тежина	Денови на престој	% Денови на престој	Просечен престој	Просечна старост
B69B	ТИА и предцеребрална оклузија без катастрофални или тешки компликации	679	0,31	464	0,18	3.942	57,29	5,81	66,42
J09Z	Перианални и пилонидални процедури	668	0,30	444	0,18	2.810	57,53	4,21	26,57
X60C	Повреди, возраст <65	666	0,30	268	0,11	1.639	57,66	2,46	33,67
D63A	Отитис медија и УРИ со компликации	665	0,30	354	0,14	3.478	57,95	5,23	10,40
F42A	Циркулаторни пореметувања без АМИ со инвазивни срцеви испитувања со комплексен DX/Pr	651	0,30	820	0,33	2.008	58,11	3,08	62,53
H63B	Пореметувања на црниот дроб, освен малигноми, цирроза, алкохолем хепатитис, без катастрофални/тешки компликации	651	0,30	648	0,26	7.105	58,70	10,91	38,00
F67A	Хипертензија со компликации	645	0,29	502	0,20	3.892	59,02	6,03	66,62
G70B	Други дијагнози на дигестивниот систем без компликации	641	0,29	265	0,11	2.201	59,20	3,43	41,98
O01B	Породување со царски рез со тешки компликации	640	0,29	1.197	0,48	4.366	59,56	6,82	29,84
I18Z	Други процедури на колено	632	0,29	699	0,28	3.385	59,84	5,36	40,95
J68A	Големи пореметувања на кожата	627	0,29	634	0,25	6.764	60,40	10,79	54,57
B70B	Удар со тешки компликации	624	0,28	1.124	0,45	8.059	61,06	12,92	69,83
D12Z	Други процедури на уво, нос, уста и грло	605	0,28	486	0,19	1.042	61,14	1,72	50,14
J64B	Целулит (возраст >59 без катастрофални или тешки компликации) или возраст <60	583	0,27	360	0,14	3.857	61,46	6,62	45,97
J08B	Други процедури за кожен графт и/или трепанција без катастрофални или тешки компликации	575	0,26	475	0,19	2.068	61,63	3,60	62,62
P66C	Новороденче, тежина при прием 2000-2499 g без сигнификантни процедури во операциона сала со друг проблем	574	0,26	421	0,17	4.098	61,97	7,14	0,00
I23Z	Локална ексцизија и отстранување на внатрешни уреди за фиксација освен на колк и фемур	573	0,26	449	0,18	2.320	62,16	4,05	39,29
R61B	Лимфом и неакутна леукемија без катастрофални компликации	568	0,26	3.058	1,22	8.055	62,82	14,18	54,35
F75B	Други дијагнози на циркулаторниот систем со тешки компликации	545	0,25	1.198	0,48	4488	63,19	8,23	68,93
I13C	Процедури на хумерус, тибиа, фибула и глужд, возраст <60 без катастрофални или тешки компликации	545	0,25	422	0,17	4.009	63,52	7,36	36,99
U64Z	Други афективни соматоформни пореметувања	539	0,25	415	0,17	5.848	64,01	10,85	52,27
G69Z	Езофагитис и разни пореметувања на дигестивниот систем, возраст <10	536	0,24	195	0,08	1.697	64,15	3,17	2,48
G68A	Гастроентеритис, возраст <10 со компликации	519	0,24	338	0,13	2.832	64,38	5,46	1,45
C14Z	Други процедури на окото	515	0,23	226	0,09	207	64,40	0,40	40,92
X62B	Труење/токсични ефекти на лекови и други супстанции, возраст <60 без компликации	515	0,23	136	0,05	1.473	64,52	2,86	20,26
F03Z	Процедура на срцева валвула со ЦПБ пумпа со инвазивно срцево испитување	513	0,23	10.567	4,21	5.952	65,01	11,60	63,97
G08A	Абдоменални процедури и други процедури на хернија, возраст >59 или со (катастрофални или тешки компликации)	508	0,23	870	0,35	2.823	65,24	5,56	67,79
B70D	Удар, починат или пренесен <5 дена	504	0,23	335	0,13	1.015	65,32	2,01	69,93
H62B	Пореметувања на панкреас освен малигноми без катастрофални или тешки компликации	501	0,23	642	0,26	3.964	65,65	7,91	55,73
F63B	Венска тромбоза без катастрофални или тешки компликации	484	0,22	388	0,15	4.392	66,01	9,07	59,23
I78B	Фрактури на вратот на фемурот без катастрофални или тешки компликации	484	0,22	316	0,13	3.645	66,31	7,53	75,44
D66B	Други дијагнози на уво, нос, уста и грло без компликации	482	0,22	327	0,13	1.378	66,43	2,86	37,46
G11B	Анални и стомални постапки без катастрофални или тешки компликации	482	0,22	184	0,07	1.791	66,57	3,72	47,37
F72B	Нестабилна ангина без катастрофални или тешки компликации	478	0,22	290	0,12	2.334	66,77	4,88	63,33
J07B	Мали процедури за немалигни состојби на градите	472	0,22	474	0,19	1.647	66,90	3,49	40,64
G42A	Друга гастроскопија за тешки дигестивни болести	469	0,21	557	0,22	3.721	67,21	7,93	64,30



ДИЈАГНОСТИЧКО СРОДНИ ГРУПИ - ИЗВЕШТАЈ ЗА ПЕРИОДОТ ЈАНУАРИ – ДЕКЕМВРИ 2015

ДСГ група	ДСГ опис	број на случаи	% број на случаи	ДСГ тежина	% ДСГ тежина	Денови на престој	% Денови на престој	Просечен престој	Просечна старост
L09C	Други процедури за пореметувања на бубрези и уринарен тракт без катастрофални или тешки компликации	468	0,21	542	0,22	1175	67,31	2,51	61,17
O64A	Лажни трудови пред 37 недела или со катастрофални компликации	466	0,21	141	0,06	1.952	67,47	4,19	26,37
G61A	Крварење во GI, возраст >64 или со (катастрофални или тешки компликации)	465	0,21	435	0,17	2.613	67,68	5,62	74,26
E70B	Пертусис и акутен бронхолитис беа компликации	464	0,21	275	0,11	3.246	67,95	7,00	1,40
I75C	Повреда на рамо, рака, лакт, колено, нога или глужд, возраст <65 без компликации	463	0,21	207	0,08	1.283	68,05	2,77	36,65
L60B	Затајување на бубрежите со тешки компликации	457	0,21	733	0,29	4.832	68,45	10,57	65,42
U61B	Шизофренија без правен статус на ментална болест	443	0,20	549	0,22	8.035	69,11	18,14	44,29
C16A	Процедури на леќата	432	0,20	394	0,16	1450	69,23	3,36	73,45
E64Z	Пулмонарен едем и респираторна слабост	426	0,19	405	0,16	2.674	69,45	6,28	69,38
U65Z	Анксиозни пореметувања	425	0,19	267	0,11	4.741	69,84	11,16	46,10
L67C	Други дијагнози на бубрези и уринарен тракт без катастрофални или тешки компликации	424	0,19	307	0,12	2.829	70,08	6,67	39,55
G65B	Опструкција на GI без компликации	417	0,19	263	0,10	1.601	70,21	3,84	59,51
F60B	Циркулаторни пореметувања со АМИ без инвазивни срцеви испитувања без катастрофални или тешки компликации	414	0,19	338	0,13	1.963	70,37	4,74	67,10
P66D	Новороденче, тежина при прием 2000-2499 g без сигнификантни процедури во операциона сала без проблем	403	0,18	75	0,03	1.492	70,49	3,70	0,00
Вкупно 120 ДСГ услуги изнесуваат 79,93 % одвкупниот број нас случаи		175.291	80	164.975	65,71	855.835	70,49	4,88	39,37
Останатите 5526 ДСГ услуги во 2015 година изнесуваат 20,077 %		44.006	20	86.103	34,29	358.226	29,51	8,14	48,35
Вкупно 646 различни ДСГ услуги во 2015 година		219.297	100	251.078	100,00	1.214.061	100,00	5,54	41,17

2.4 Ниво на клиничка комплексност

Табела 9. Ниво на клиничка комплексност (PCCL)

ЗУ Назив	Број на случаи	Процент на случаи					
		A	B	C	D	Z	
КЛИНИКА ЗА ГИНЕКОЛОГИЈА И АКУШЕРСТВО СКОПЈЕ	19.434	8,33	21,88	27,31	13,83	28,65	100
КЛИНИКА ЗА ТОРАКАЛНА И ВАСКУЛАРНА ХИРУРГИЈА СКОПЈЕ	1.980	28,43	34,70	8,74	0,00	28,13	100
КЛИНИКА ЗА ОЧНИ БОЛЕСТИ СКОПЈЕ	2.861	27,93	21,36	0,00	0,00	50,72	100
КЛИНИКА ЗА МАКСИЛОФАЦИЈАЛНА ХИРУРГИЈА СКОПЈЕ	949	15,07	24,66	6,43	0,00	53,85	100
КЛИНИКА ЗА УРОЛОГИЈА СКОПЈЕ	2.476	2,58	56,26	6,30	0,00	34,86	100
КЛИНИКА ЗА НЕВРОЛОГИЈА СКОПЈЕ	2.077	16,47	55,47	14,30	3,42	10,35	100
КЛИНИКА ЗА ДЕТСКИ БОЛЕСТИ СКОПЈЕ	5.310	13,48	38,25	34,20	0,72	13,35	100
КЛИНИКА ЗА ПЛАСТИЧНА И РЕКОНСТРУКТИВНА ХИРУРГИЈА СКОПЈЕ	3.918	2,07	22,92	2,27	0,00	72,74	100
КЛИНИКА ЗА ДИГЕСТИВНА ХИРУРГИЈА СКОПЈЕ	2.793	18,55	66,42	3,87	0,00	11,17	100
КЛИНИКА ПО ХИРУРШКИ БОЛЕСТИ СВ. НАУМ ОХРИДСКИ СКОПЈЕ	5.670	5,66	45,59	11,32	0,02	37,41	100
КЛИНИКА ЗА УВО, НОС И ГРЛО СКОПЈЕ	2.827	1,98	18,61	1,91	0,00	77,50	100
КЛИНИКА ЗА ИНФЕКТИВНИ БОЛЕСТИ И ФЕБРИЛНИ СОСТОЈБИ СКОПЈЕ	2.534	20,76	55,88	20,68	0,00	2,68	100
КЛИНИКА ЗА ПУЛМОЛОГИЈА И АЛЕРГОЛОГИЈА СКОПЈЕ	1.670	21,20	46,59	25,93	0,00	6,29	100
КЛИНИКА ЗА НЕФРОЛОГИЈА СКОПЈЕ	2.337	5,56	27,81	66,11	0,00	0,51	100
КЛИНИКА ЗА ГАСТРОЕНТЕРОХЕПАТОЛОГИЈА СКОПЈЕ	1.939	19,70	55,34	16,76	0,00	8,20	100
КЛИНИКА ЗА РЕВМАТОЛОГИЈА СКОПЈЕ	419	7,40	41,05	46,78	0,00	4,77	100
КЛИНИКА ЗА ПСИХИЈАТРИЈА СКОПЈЕ	559	3,58	76,92	0,00	0,00	19,50	100
КЛИНИКА ЗА ТОКСИКОЛОГИЈА СКОПЈЕ	738	41,73	43,23	9,35	0,27	5,42	100
КЛИНИКА ЗА ДЕТСКА ХИРУРГИЈА СКОПЈЕ	1.839	3,05	49,32	9,84	0,05	37,74	100
КЛИНИКА ЗА НЕВРОХИРУРГИЈА СКОПЈЕ	1.507	8,83	40,28	28,87	5,18	16,86	100
КЛИНИКА ЗА ЕНДОКРИНОЛОГИЈА СКОПЈЕ	869	7,71	64,10	27,85	0,00	0,35	100
КЛИНИКА ЗА ОНКОЛОГИЈА И РАДИОТЕРАПИЈА СКОПЈЕ	2.480	9,15	66,98	22,82	0,00	1,05	100
КЛИНИКА ЗА ХЕМАТОЛОГИЈА СКОПЈЕ	937	3,74	58,49	30,31	0,00	7,47	100
КЛИНИКА ЗА ДЕРМАТОЛОГИЈА СКОПЈЕ	256	84,38	7,81	0,00	0,00	7,81	100
КЛИНИКА ЗА КАРДИОЛОГИЈА СКОПЈЕ	8.156	11,43	43,74	5,08	0,01	39,75	100
КЛИНИКА ЗА ТРАУМАТ,ОРТОПЕД.,АНЕСТЕЗ.,РЕАНИМ.ИНТЕЗ. УЦ-СКОПЈЕ	3.338	2,64	33,16	30,86	0,00	33,34	100
КЛИНИКА ЗА ДРЖАВНА КАРДИОХИРУРГИЈАО	150	13,33	83,33	2,00	0,00	1,33	100
<b>ВКУПНО ЗА КЛИНИКИ</b>	<b>80.023</b>	<b>10,93</b>	<b>37,69</b>	<b>18,68</b>	<b>3,60</b>	<b>29,10</b>	<b>100</b>
ЈЗУ КЛИНИЧКА БОЛНИЦА ШТИП	11.631	13,28	37,08	22,15	5,41	22,09	100
ЈЗУ КЛИНИЧКА БОЛНИЦА ТЕТОВО	15.374	15,35	28,52	25,65	11,01	19,47	100
ЈЗУ КЛИНИЧКА БОЛНИЦА БИТОЛА	12.093	12,69	47,70	16,31	6,62	16,68	100
<b>ВКУПНО ЗА КЛИНИЧКИ БОЛНИЦИ</b>	<b>39.098</b>	<b>13,91</b>	<b>37,00</b>	<b>21,72</b>	<b>7,99</b>	<b>19,39</b>	<b>100</b>
ЈЗУ ОПШТА БОЛНИЦА КИЧЕВО	2.271	8,89	33,82	25,72	14,88	16,69	100
ЈЗУ ОПШТА БОЛНИЦА ДЕБАР	2.466	10,26	61,96	12,86	2,72	12,21	100
ЈЗУ ОПШТА БОЛНИЦА КОЧАНИ	3.698	13,55	38,75	23,66	7,25	16,79	100
ЈЗУ ОПШТА БОЛНИЦА ПРИЛЕП	8.411	12,73	35,66	31,45	4,92	15,24	100

ДИЈАГНОСТИЧКО СРОДНИ ГРУПИ - ИЗВЕШТАЈ ЗА ПЕРИОДОТ ЈАНУАРИ – ДЕКЕМВРИ 2015

ЗУ Назив	Број на случаи	Процент на случаи					
		A	B	C	D	Z	
ЈЗУ ОПШТА БОЛНИЦА КАВАДАРЦИ	5.453	9,83	36,44	30,33	3,91	19,49	100
ЈЗУ ОПШТА БОЛНИЦА СТРУМИЦА	9.163	9,82	30,06	25,85	12,90	21,37	100
ЈЗУ ОПШТА БОЛНИЦА ОХРИД	4.856	10,75	38,80	29,30	6,88	14,27	100
ЈЗУ ОПШТА БОЛНИЦА ГЕВГЕЛИЈА	2.259	10,18	45,24	20,67	6,64	17,26	100
ЈЗУ ОПШТА БОЛНИЦА ВЕЛЕС	7.210	8,96	41,64	25,16	7,88	16,37	100
ЈЗУ ОПШТА БОЛНИЦА ГОСТИВАР	6.711	7,54	36,92	30,67	9,16	15,71	100
ЈЗУ ОПШТА БОЛНИЦА КУМАНОВО	8.931	10,25	26,48	35,28	11,75	16,25	100
ЈЗУ ОПШТА БОЛНИЦА СТРУГА	7.043	10,38	43,11	25,67	8,96	11,88	100
ЈЗУ ГРАДСКА ОПШТА БОЛНИЦА 8 МИ СЕПТЕМВРИ - СКОПЈЕ	12.566	26,09	42,47	8,87	0,26	22,31	100
ЈЗУ ЗДРАВСТВЕН ДОМ КРИВА ПАЛАНКА	623	12,52	58,91	18,14	0,80	9,63	100
<b>ВКУПНО ЗА ОПШТИ БОЛНИЦИ</b>	<b>81.661</b>	<b>12,70</b>	<b>37,91</b>	<b>24,97</b>	<b>7,19</b>	<b>17,23</b>	<b>100</b>
ЈЗУ СПЕЦИЈАЛНА БОЛНИЦА ПО ГИНЕКОЛОГИЈА И АКУШЕРСТВО ЧАИР- СКОПЈЕ	7.148	5,32	15,56	33,37	32,25	13,51	100
ЈЗУ ИНСТИТУТ ЗА БЕЛОДРОБНИ ЗАБОЛУВАЊА И ТУБЕРКУЛОЗА СКОПЈЕ	779	37,48	44,67	17,72	0,00	0,13	100
ЈЗУ СПЕЦИЈАЛНА БОЛНИЦА ЗА ОРТОПЕДИЈА И ТРАУМАТОЛОГИЈА СВ. ЕРАЗМО ОХРИД	1.776	3,27	32,43	25,79	0,23	38,29	100
ЈЗУ ИНСТИТУТ ЗА БЕЛОДРОБНИ ЗАБОЛУВАЊА КАЈ ДЕЦАТА КОЗЛЕ	1.036	2,41	30,89	63,61	0,00	3,09	100
ЈЗУ ЗАВОД ЗА НЕФРОЛОГИЈА СТРУГА	547	2,93	51,74	21,21	0,00	24,13	100
ЈЗУ СПЕЦИЈАЛНА БОЛНИЦА ЗА БЕЛОДРОБНИ ЗАБОЛУВАЊА И ТУБЕРКУЛОЗА ЈАСЕНОВО	1.193	54,90	38,31	4,86	0,00	1,93	100
ЈЗУ СПЕЦИЈАЛНА БОЛНИЦА ЗА БЕЛОДРОБНИ ЗАБОЛУВАЊА И ТУБЕРКУЛОЗА ЛЕШОК	748	48,00	43,32	8,69	0,00	0,00	100
ЈЗУ ЗАВОД ЗА ПРЕВЕНЦИЈА, ЛЕКУВАЊЕ И РЕХАБИЛИТАЦИЈА НА КАРДИО. ЗАБОЛУВАЊА ОХРИД	1.823	11,25	52,28	3,62	0,00	32,86	100
ЈЗУ ЗАВОД ЗА ПРЕВЕНЦИЈА, ЛЕКУВАЊЕ И РЕХАБИЛИТАЦИЈА НА БЕЛОДРОБНИ ЗАБОЛ, ОТЕШЕВО	518	1,35	49,42	48,26	0,00	0,97	100
<b>ВКУПНО ЗА СПЕЦИЈАЛНИ БОЛНИЦИ</b>	<b>15.568</b>	<b>12,83</b>	<b>29,73</b>	<b>26,95</b>	<b>14,83</b>	<b>15,66</b>	<b>100</b>
ЈЗУ ПСИХИЈАТРИСКА БОЛНИЦА НЕГОРЦИ ГЕВГЕЛИЈА	63	20,64	66,67	0,00	0,00	12,70	100
<b>ВКУПНО ЗА ПСИХИЈАТРИСКИ БОЛНИЦИ</b>	<b>63</b>	<b>20,64</b>	<b>66,67</b>	<b>0,00</b>	<b>0,00</b>	<b>12,70</b>	<b>100</b>
ПЗУ СПЕЦИЈАЛНА БОЛНИЦА ПО ХИРУРШКИ БОЛЕСТИ -КАРДИОХИРУРГИЈА ФИЛИП ВТОРИ СКОПЈЕ	1.114	66,88	1,53	0,00	0,00	31,60	100
ПЗУ СИСТИНА - КЛИНИЧКА БОЛНИЦА- КАРДИОХИРУРГИЈА СКОПЈЕ	1.088	62,22	18,29	0,00	0,00	19,49	100
ПЗУ СИСТИНА ОФТАЛМОЛОГИЈА СКОПЈЕ	196	0,00	100,00	0,00	0,00	0,00	100
ПЗУ ОЧНА БОЛНИЦА ЕВРОПА- СКОПЈЕ	276	29,35	60,15	0,00	0,00	10,51	100
ЗПЗУ СПЕЦИЈАЛНА БОЛНИЦА ПО ОФТАЛМОЛОГИЈА СЕРАФИМОСКИ	210	1,43	98,57	0,00	0,00	0,00	100
<b>ВКУПНО ЗА ПРИВАТНИ БОЛНИЦИ</b>	<b>2.884</b>	<b>52,22</b>	<b>27,22</b>	<b>0,00</b>	<b>0,00</b>	<b>20,56</b>	<b>100</b>
<b>ВКУПНО ЗА СИТЕ КОИ КОДИРААТ</b>	<b>219.297</b>	<b>12,80</b>	<b>36,96</b>	<b>21,90</b>	<b>6,47</b>	<b>21,88</b>	<b>100</b>

A = Најголема потрошувачка на ресурси по ДСГ  
 B = Второ ниво на потрошувачка на ресурси по ДСГ  
 C = Трето ниво на потрошувачка на ресурси по ДСГ  
 D =Четврто ниво на потрошувачка на ресурси по ДСГ  
 Z = Без поделба

## 2.5 Тип на испис

Табела 10. Вкупно случаи по тип на испис

Тип на испис	Број на случаи	% на број на случаи	ДСГ тежина	% ДСГ тежина	case mix index	денови на престој	% денови на престој	Просечен престој	Просечна возраст
Испис за завршено лекување/друго	207.916	94,81	234.134	93,25	1,13	1.159.634	95,52	5,58	40,81
Испис/трансфер во друга болница	3.816	1,74	4.655	1,85	1,22	13.699	1,13	3,59	45,49
Испис/трансфер во дом за нега	52	0,02	58	0,02	1,12	674	0,06	12,96	47,54
Испис/трансфер во психијатриска болница	56	0,03	40	0,02	0,71	232	0,02	4,14	43,91
Испис/трансфер во останата здравствена установа	209	0,1	234	0,09	1,12	1.474	0,12	7,05	56,07
Статистичко испис - промена на категорија на ДСГ	8	0	7	0	0,89	37	0	4,63	51
Прекинато лечење спротивно на советот на докторот	3.477	1,59	2.406	0,96	0,69	12.652	1,04	3,64	29,53
Статистички испис за викенд/отсуство	14	0,01	12	0	0,86	62	0,01	4,43	58,29
Смрт	3.749	1,71	9.531	3,8	2,54	25.597	2,11	6,83	66,64
<b>СЕ ВКУПНО</b>	<b>219.297</b>	<b>100</b>	<b>251.078</b>	<b>100</b>	<b>1,15</b>	<b>1.214.061</b>	<b>100</b>	<b>5,53</b>	<b>41,17</b>

Забелешка: Типот на испис е прикажан по извештаите на болниците кои не секогаш го внесуваат адекватниот тип на испис (ова особено се однесува за испис/трансфер во друга болница)

### 3. СПОРЕДБА НА ПОДАТОЦИТЕ ПО МКБ-10

#### 3.1 Број на секундарни дијагнози и процедури по случај

Од добиените податоци се гледа дека се евидентираат просечно 0,87 секундарни дијагнози и 8,94 процедури по случај, што е скоро исто со просекот евидентиран во 2014 (0,86 секундарни дијагнози и 8,75 процедури).

Табела 11. Број на секундарни дијагнози и процедури по случај

ЗДРАВСТВЕНА УСТАНОВА	Вкупен број на случаи	Број на процедури	Процедури по случај	Број на секундарни дијагнози	Секундарни дијагнози по случај
ЈЗУ УНИВЕРЗИТЕТСКА КЛИНИКА ЗА ГИНЕКОЛОГИЈА И АКУШЕРСТВО СКОПЈЕ	19.434	155.795	8,02	25.710	1,32
ЈЗУ УНИВЕРЗИТЕТСКА КЛИНИКА ЗА ТОРАКАЛНА И ВАСКУЛАРНА ХИРУРГИЈА СКОПЈЕ	1.980	33.569	16,95	754	0,38
ЈЗУ УНИВЕРЗИТЕТСКА КЛИНИКА ЗА ОЧНИ БОЛЕСТИ СКОПЈЕ	2.861	20.158	7,05	574	0,20
ЈЗУ УНИВЕРЗИТЕТСКА КЛИНИКА ЗА МАКСИЛОФАЦИЈАЛНА ХИРУРГИЈА СКОПЈЕ	949	5.070	5,34	235	0,25
ЈЗУ УНИВЕРЗИТЕТСКА КЛИНИКА ЗА УРОЛОГИЈА СКОПЈЕ	2.476	26.206	10,58	635	0,26
ЈЗУ УНИВЕРЗИТЕТСКА КЛИНИКА ЗА НЕВРОЛОГИЈА СКОПЈЕ	2.077	21.444	10,32	4.673	2,25
ЈЗУ УНИВЕРЗИТЕТСКА КЛИНИКА ЗА ДЕТСКИ БОЛЕСТИ СКОПЈЕ	5.310	38.468	7,24	3.403	0,64
ЈЗУ УНИВЕРЗИТЕТСКА КЛИНИКА ЗА ПЛАСТИЧНА И РЕКОНСТРУКТИВНА ХИРУРГИЈА СКОПЈЕ	3.918	28.033	7,15	1.538	0,39
ЈЗУ УНИВЕРЗИТЕТСКА КЛИНИКА ЗА ДИГЕСТИВНА ХИРУРГИЈА СКОПЈЕ	2.793	40.809	14,61	2.757	0,99
ЈЗУ УНИВЕРЗИТЕТСКА КЛИНИКА ПО ХИРУРШКИ БОЛЕСТИ СВ. НАУМ ОХРИДСКИ СКОПЈЕ	5.670	55.377	9,77	2.263	0,40
ЈЗУ УНИВЕРЗИТЕТСКА КЛИНИКА ЗА УВО, НОС И ГРЛО СКОПЈЕ	2.827	18.685	6,61	888	0,31
ЈЗУ УНИВЕРЗИТЕТСКА КЛИНИКА ЗА ИНФЕКТИВНИ БОЛЕСТИ И ФЕБРИЛНИ СОСТОЈБИ СКОПЈЕ	2.534	27.368	10,80	2.686	1,06
ЈЗУ УНИВЕРЗИТЕТСКА КЛИНИКА ЗА ПУЛМОЛОГИЈА И АЛЕРГОЛОГИЈА СКОПЈЕ	1.670	15.303	9,16	1.062	0,64
ЈЗУ УНИВЕРЗИТЕТСКА КЛИНИКА ЗА НЕФРОЛОГИЈА СКОПЈЕ	2.337	19.523	8,35	4.014	1,72
ЈЗУ УНИВЕРЗИТЕТСКА КЛИНИКА ЗА ГАСТРОЕНТЕРОХЕПАТОЛОГИЈА СКОПЈЕ	1.939	15.505	8,00	613	0,32
ЈЗУ УНИВЕРЗИТЕТСКА КЛИНИКА ЗА РЕВМАТОЛОГИЈА СКОПЈЕ	419	4.230	10,10	494	1,18
ЈЗУ УНИВЕРЗИТЕТСКА КЛИНИКА ЗА ПСИХИЈАТРИЈА СКОПЈЕ	559	4.870	8,71	274	0,49
ЈЗУ УНИВЕРЗИТЕТСКА КЛИНИКА ЗА ТОКСИКОЛОГИЈА СКОПЈЕ	738	6.224	8,43	1.221	1,65
ЈЗУ УНИВЕРЗИТЕТСКА КЛИНИКА ЗА ДЕТСКА ХИРУРГИЈА СКОПЈЕ	1.839	19.586	10,65	463	0,25
ЈЗУ УНИВЕРЗИТЕТСКА КЛИНИКА ЗА НЕВРОХИРУРГИЈА СКОПЈЕ	1.507	17.321	11,49	1.468	0,97
ЈЗУ УНИВЕРЗИТЕТСКА КЛИНИКА ЗА ЕНДОКРИНОЛОГИЈА СКОПЈЕ	869	5.305	6,10	1138	1,31
ЈЗУ УНИВЕРЗИТЕТСКА КЛИНИКА ЗА ОНКОЛОГИЈА И РАДИОТЕРАПИЈА СКОПЈЕ	2.480	8.907	3,59	1006	0,41
ЈЗУ УНИВЕРЗИТЕТСКА КЛИНИКА ЗА ХЕМАТОЛОГИЈА СКОПЈЕ	937	8.213	8,77	844	0,90
ЈЗУ УНИВЕРЗИТЕТСКА КЛИНИКА ЗА ДЕРМАТОЛОГИЈА СКОПЈЕ	256	1.768	6,91	5	0,02
ЈЗУ УНИВЕРЗИТЕТСКА КЛИНИКА ЗА КАРДИОЛОГИЈА СКОПЈЕ	8.156	73.887	9,06	13.819	1,69
ЈЗУ УНИВЕРЗИТЕТСКА КЛИНИКА ЗА ТРАУМАТ,ОРТОПЕД, АНЕСТЕЗ.,РЕАНИМ.ИНТЕЗ. УЦ-СКОПЈЕ	3.338	38.941	11,67	1.652	0,49
ЈЗУ УНИВЕРЗИТЕТСКА КЛИНИКА ЗА ДРЖАВНА КАРДИОХИРУРГИЈА	150	3230	21,53	332	2,21
<b>ВКУПНО ЗА СИТЕ КЛИНИКИ</b>	<b>80.023</b>	<b>713.795</b>	<b>8,92</b>	<b>74.521</b>	<b>0,93</b>
ЈЗУ КЛИНИЧКА БОЛНИЦА ШТИП	11.631	107.892	9,28	10.521	0,90
ЈЗУ КЛИНИЧКА БОЛНИЦА ТЕТОВО	15.374	123.215	8,01	8.859	0,58
ЈЗУ КЛИНИЧКА БОЛНИЦА БИТОЛА	12.093	109.493	9,05	9.841	0,81
<b>ВКУПНО ЗА КЛИНИЧКИ БОЛНИЦИ</b>	<b>39.098</b>	<b>340.600</b>	<b>8,71</b>	<b>29.221</b>	<b>0,75</b>

ДИЈАГНОСТИЧКО СРОДНИ ГРУПИ - ИЗВЕШТАЈ ЗА ПЕРИОДОТ ЈАНУАРИ – ДЕКЕМВРИ 2015

ЈЗУ ОПШТА БОЛНИЦА КИЧЕВО	2.271	22.313	9,83	1602	0,71
ЈЗУ ОПШТА БОЛНИЦА ДЕБАР	2.466	20.292	8,23	775	0,31
ЈЗУ ОПШТА БОЛНИЦА КОЧАНИ	3.698	26.862	7,26	3.809	1,03
ЈЗУ ОПШТА БОЛНИЦА ПРИЛЕП	8.411	79.307	9,43	6.037	0,72
ЈЗУ ОПШТА БОЛНИЦА КАВАДАРЦИ	5.453	39.591	7,26	4.984	0,91
ЈЗУ ОПШТА БОЛНИЦА СТРУМИЦА	9.163	72.778	7,94	6.882	0,75
ЈЗУ ОПШТА БОЛНИЦА ОХРИД	4.856	41.489	8,54	4.294	0,88
ЈЗУ ОПШТА БОЛНИЦА ГЕВГЕЛИЈА	2.259	18.029	7,98	1.433	0,63
ЈЗУ ОПШТА БОЛНИЦА ВЕЛЕС	7.210	61.620	8,55	4.259	0,59
ЈЗУ ОПШТА БОЛНИЦА ГОСТИВАР	6.711	47.050	7,01	3.528	0,53
ЈЗУ ОПШТА БОЛНИЦА КУМАНОВО	8.931	68.921	7,72	6.639	0,74
ЈЗУ ОПШТА БОЛНИЦА СТРУГА	7.043	53.338	7,57	3.913	0,56
ЈЗУ ГРАДСКА ОПШТА БОЛНИЦА 8 МИ СЕПТЕМВРИ - СКОПЈЕ	12.566	148.709	11,83	10.890	0,87
ЈЗУ ЗДРАВСТВЕН ДОМ КРИВА ПАЛАНКА	623	6.063	9,73	568	0,91
<b>ВКУПНО ЗА ОПШТИ БОЛНИЦИ</b>	<b>81.661</b>	<b>706.362</b>	<b>8,65</b>	<b>59.613</b>	<b>0,73</b>
ЈЗУ СПЕЦИЈАЛНА БОЛНИЦА ПО ГИНЕКОЛОГИЈА И АКУШЕРСТВО ЧАИР- СКОПЈЕ	7.148	61.050	8,54	10.238	1,43
ЈЗУ ИНСТИТУТ ЗА БЕЛОДРОБНИ ЗАБОЛУВАЊА И ТУБЕРКУЛОЗА СКОПЈЕ	779	7.829	10,05	1.589	2,04
ЈЗУ СПЕЦИЈАЛНА БОЛНИЦА ЗА ОРТОПЕДИЈА И ТРАУМАТОЛОГИЈА СВ. ЕРАЗМО ОХРИД	1.776	23.444	13,20	299	0,17
ЈЗУ ИНСТИТУТ ЗА БЕЛОДРОБНИ ЗАБОЛУВАЊА КАЈ ДЕЦАТА КОЗЛЕ	1.036	9.608	9,27	980	0,95
ЈЗУ ЗАВОД ЗА НЕФРОЛОГИЈА СТРУГА	547	4.844	8,86	529	0,97
ЈЗУ СПЕЦИЈАЛНА БОЛНИЦА ЗА БЕЛОДРОБНИ ЗАБОЛУВАЊА И ТУБЕРКУЛОЗА ЈАСЕНОВО	1.193	17.114	14,35	3.039	2,55
ЈЗУ СПЕЦИЈАЛНА БОЛНИЦА ЗА БЕЛОДРОБНИ ЗАБОЛУВАЊА И ТУБЕРКУЛОЗА ЛЕШОК	748	9.583	12,81	735	0,98
ЈЗУ ЗАВОД ЗА ПРЕВЕНЦИЈА, ЛЕКУВАЊЕ И РЕХАБИЛИТАЦИЈА НА КАРДИО. ЗАБОЛУВАЊА ОХРИД	1.823	12.266	6,73	1.618	0,89
ЈЗУ ЗАВОД ЗА ПРЕВЕНЦИЈА, ЛЕКУВАЊЕ И РЕХАБИЛИТАЦИЈА НА БЕЛОДРОБНИ ЗАБОЛ, ОТЕШЕВО	518	4924	9,51	38	0,07
<b>ВКУПНО ЗА СПЕЦИЈАЛНИ БОЛНИЦИ</b>	<b>15.568</b>	<b>150.662</b>	<b>9,68</b>	<b>19.065</b>	<b>1,22</b>
ЈЗУ ПСИХИЈАТРИСКА БОЛНИЦА НЕГОРЦИ ГЕВГЕЛИЈА	63	0	0,00	2	0,03
<b>ВКУПНО ЗА ПСИХИЈАТРИСКИ БОЛНИЦИ</b>	<b>63</b>	<b>0</b>	<b>0,00</b>	<b>2</b>	<b>0,03</b>
ПЗУ СПЕЦИЈАЛНА БОЛНИЦА ПО ХИРУРШКИ БОЛЕСТИ -КАРДИОХИРУРГИЈА ФИЛИП ВТОРИ СКОПЈЕ	1114	30393	27,28	5050	4,53
ПЗУ СИСТИНА - КЛИНИЧКА БОЛНИЦА- КАРДИОХИРУРГИЈА СКОПЈЕ	1088	16664	15,32	2531	2,33
ПЗУ СИСТИНА ОФТАЛМОЛОГИЈА СКОПЈЕ	196	196	1,00	0	0,00
ПЗУ ОЧНА БОЛНИЦА ЕВРОПА- СКОПЈЕ	276	1935	7,01	0	0,00
ЗПЗУ СПЕЦИЈАЛНА БОЛНИЦА ПО ОФТАЛМОЛОГИЈА СЕРАФИМОСКИ	210	210	1,00	0	0,00
<b>ВКУПНО ЗА ПРИВАТНИ БОЛНИЦИ</b>	<b>2.884</b>	<b>49.398</b>	<b>17,13</b>	<b>7.581</b>	<b>2,63</b>
<b>ВКУПНО ЗА СИТЕ КОИ КОДИРААТ</b>	<b>219.297</b>	<b>1.960.817</b>	<b>8,94</b>	<b>190.003</b>	<b>0,87</b>

### 3.2 Поглавја по МКБ-10 класификација

Околу 72% од сите случаи имаат главна дијагноза во едно од следните поглавја по МКБ-10 класификација:

	2015	2014
• Болести на циркулаторниот систем	13,2%	12,7%
• Болести на респираторниот систем	13,1%	14,2%
• Бременост, породување и пуерпериум	12,3%	12,5%
• Болести на дигестивниот систем	9,4%	8,9%
• Болести на генитоуринарниот систем	8,9%	8,9%
• Неоплазми	8,0%	7,6%
• Фактори кои влијаат на здравствен статус и контакт со здравствени услуги	7,3%	7,1%

Од податоците може да се забележи дека во однос на 2014 година има зголемување на процентуалната застапеност кај 5 од 7-те најзастапени поглавја по МКБ-10, како и на вкупниот број на случаи во овие 7 поглавја.

Табела 12. Вкупно случаи по поглавја по МКБ-10 класификација

МКБ-10 поглавје	Број на случаи	% број на случаи	ДСГ тежина	% ДСГ тежина	Денови на престој	% денови на престој	Просечен престој	Просечна старост	МКБ-10 групи на дијагнози
1. Одредени инфективни и паразитски болести	4.339	1,98	3.465	1,38	31.052	2,56	7,16	23,32	A00-B99
2. Неоплазми	17.550	8,00	31.246	12,44	140.000	11,53	7,98	55,54	C00-D48
3. Болести на крвта и крвните органи и одредени заболувања кај имунолошкиот механ	2.086	0,95	1.507	0,6	14.041	1,16	6,73	49,23	D50-D89
4. Ендокрини, нутритивни и болести на метаболизам	3.271	1,49	3.230	1,29	22.156	1,82	6,77	52,84	E00-E89
5. Ментални и болести на однесувањето	3.591	1,64	3.620	1,44	51.537	4,25	14,35	48,89	F00-F99
6. Болести на нервиот систем	3.613	1,65	3.474	1,38	29.244	2,41	8,09	48,38	G00-G99
7. Болести на очите и аднекси	7.774	3,54	8.149	3,25	10.218	0,84	1,31	65,85	H00-H59
8. Болести на ушите и мастоидниот процес	1.226	0,56	773	0,31	6.137	0,51	5,01	42,51	H60-H95
9. Болести на циркулаторниот систем	28.985	13,22	69.864	27,83	172.374	14,2	5,95	64,26	I00-I99
10. Болести на респираторниот систем	28.657	13,07	20.449	8,14	197.842	16,3	6,9	32,81	J00-J99
11. Болести на дигестивниот систем	20.685	9,43	23.462	9,34	108.156	8,91	5,23	47,97	K00-K93
12. Болести на кожа и поткожно ткиво	3.781	1,72	2.468	0,98	19.650	1,62	5,2	39,17	L00-L99
13. Болести на мускулоскелетален систем и сврзно ткиво	5.503	2,51	9.779	3,89	38.497	3,17	7	51,25	M00-M99
14. Болести на генитоуринарниот систем	19.440	8,86	14.416	5,74	78.134	6,44	4,02	48,14	N00-N99
15. Бременост, раѓање и пуерпериум	27.067	12,34	20.966	8,35	98.053	8,08	3,62	28,02	O00-O99
16. Одредени состојби кои потекнуваат од перинаталниот период	8.199	3,74	5.564	2,22	49.298	4,06	6,01	0	P00-P96
17. Вродени аномалии, деформации и хромозомски абнормалности	1.682	0,77	4.675	1,86	9.791	0,81	5,82	11,47	Q00-Q99
18. Симптоми, знаци и абнормални клинички и лабораториски наоди, неклассифицирани	4.738	2,16	3.177	1,27	19.595	1,61	4,14	39,41	R00-R99
19. Повреди, труење и одредени други последици од надворешни причини	11.124	5,07	15.675	6,24	68.056	5,61	6,12	46,81	S00-T98
20. Надворешни причини за морбидитет и морталитет	0	0	0	0	0	0	0	0	U50-Y98
21 Фактори кои влијаат на здравствениот статус и контакт со здравствени услуги	15.986	7,29	5.120	2,03	50.230	4,13	3,14	7,3	Z00-Z99
<b>Вкупно</b>	<b>219.297</b>	<b>100</b>	<b>251.078</b>	<b>100</b>	<b>1.214.061</b>	<b>100</b>	<b>5,54</b>	<b>41,17</b>	

3.3 Најзастапени главни дијагнози по МКБ-10 класификацијата се:

	2014	2013
• Z38.0 Новороденче родено во болница	5,3%	5,3%
• O80.0 Единечно спонтано породување	4,0%	4,3%
• I20.9 Ангина пекторис, неозначено	2,9%	2,5%
• J18.0 Бронхопневмонија, неозначено	2,2%	2,3%
• O82 Единечно породување со царски рез	1,8%	1,8%
• J18.9 Пневмонија, неозначено	1,4%	1,8%

Табела 13. 50 најчести главни дијагнози по МКБ-10

ДСГ	Главна дијагноза по МКБ-10	Број на случаи	% број на случаи	ДСГ тежина	% ДСГ тежина	Денови на престој	% денови на престој	Просечен престој	Просечна старост
Z38.0	ЕДИНЧЕ, РОДЕНО ВО БОЛНИЦА	11.665	5,32	2.123	0,85	33.646	2,77	2,88	0,00
O80	ЕДИНИЧНО СПОНТАНО ПОРОДУВАЊЕ	8.796	4,01	4.802	2,76	27.254	5,02	3,10	27,13
I20.9	АНГИНА ПЕКТОРИС, НЕОЗНАЧЕНО	6.396	2,92	10.005	6,74	14.956	6,25	2,34	61,48
J18.0	БРОНХОПНЕВМОНИЈА, НЕОЗНАЧЕНО	4.784	2,18	3.755	8,24	39.462	9,50	8,25	32,37
O82	ЕДИНИЧНО ПОРОДУВАЊЕ СО ЦАРСКИ РЕЗ	3.883	1,77	5.933	10,60	19.243	11,08	4,96	28,20
J18.9	ПНЕВМОНИЈА, НЕОЗНАЧЕНО	3.017	1,38	2.288	11,51	24.307	13,09	8,06	20,41
J20.9	АКУТЕН БРОНХИТИС, НЕОЗНАЧЕНО	2.995	1,37	1.519	12,12	16.569	14,45	5,53	11,25
J03.9	АКУТЕН ТОНЗИЛИТИС, НЕОЗНАЧЕНО	2.929	1,34	1.117	12,56	13.382	15,55	4,57	8,80
K40.90	ЕДНОСТРАНА ИЛИ НЕОЗНАЧЕНА ИНГВИНАЛНА ХЕРНИЈА, БЕЗ ОПСТРУКЦИЈА ИЛИ ГАНГРЕНА, НЕОЗНАЧЕНА КАКО РЕКУРЕНТНА	2.820	1,29	2.796	13,68	10.845	16,45	3,85	50,02
J44.1	ХРОНИЧНА ОПСТРУКТИВНА ПУЛМОНАЛНА БОЛЕСТ СО АКУТНА ЕГЗАЦЕРБАЦИЈА, НЕОЗН	2.631	1,20	2.551	14,69	24.041	18,43	9,14	65,50
P39.9	ИНФЕКЦИЈА СПЕЦИФИЧНА ЗА ПЕРИНАТАЛНИОТ ПЕРИОД, НЕОЗНАЧЕНО	2.351	1,07	953	15,07	10.502	19,29	4,47	0,00
I63.3	ЦЕРЕБРАЛЕН ИНФАРКТ ПОРАДИ ТРОМБОЗА НА ЦЕРЕБРАЛНИТЕ АРТЕРИИ	2.068	0,94	3.074	16,30	21.938	21,10	10,61	69,75
N20.0	КАЛКУЛУС ВО БУБРЕГОТ	1.944	0,89	1.860	17,04	6.465	21,63	3,33	45,21
H25.0	ПОЧЕТНА СЕНИЛНА КАТАРАКТА	1.900	0,87	2.148	17,89	1.914	21,79	1,01	70,34
A09	ДИЈАРЕЈА И ГАСТРОЕНТЕРИТИС ЗА КОИ СЕ ПРЕТПОСТАВУВА ДЕКА СЕ ОД ИНФ. ПОТЕКЛО	1.862	0,85	756	18,19	8.599	22,50	4,62	20,48
N18.90	НЕОЗНАЧЕНА ХРОНИЧНА РЕНАЛНА ИНСУФИЦИЕНЦИЈА	1.837	0,84	2.172	19,06	12.147	23,50	6,61	62,35
K80.10	КАЛКУЛУС НА ЖОЛЧНОТО КЕСЕ СО ДРУГ ХОЛЕЦИСТИТИС, БЕЗ НАПОМЕНА НА ОПСТРУКЦИЈА	1.822	0,83	2.778	20,17	9.074	24,24	4,98	51,42
I10	ЕСЕНЦИЈАЛНА (ПРИМАРНА) ХИПЕРТЕНЗИЈА	1.740	0,79	1.030	20,58	8.800	24,97	5,06	62,73
O02.1	МИСЕД АБОРТУС	1.543	0,70	464	20,76	2.015	25,14	1,31	30,09
H25.1	СЕНИЛНА НУКЛЕАРНА КАТАРАКТА	1.311	0,60	1.551	21,38	2.089	25,31	1,59	69,13
J44.9	ХРОНИЧНА ОПСТРУКТИВНА БЕЛОДРОБНА БОЛЕСТ, НЕОЗНАЧЕНО	1.260	0,57	1.158	21,84	9.596	26,10	7,62	63,92
K35.9	АКУТЕН АПЕНДИЦИТИС, НЕОЗНАЧЕНО	1.260	0,57	1.302	22,36	5.475	26,55	4,35	23,59
N40	ХИПЕРПЛАЗИЈА НА ПРОСТАТАТА	1.204	0,55	1.222	22,84	5.095	26,97	4,23	68,60
I20.0	НЕСТАБИЛНА АНГИНА	1.191	0,54	5.277	24,95	6.837	27,53	5,74	63,66
N92.4	ОБИЛНО КРВАВЕЊЕ ВО ПРЕДМЕНОПАУЗАЛНИОТ ПЕРИОД	1.172	0,53	405	25,11	1.481	27,65	1,26	46,24
O42.0	ПРЕДВРЕМ. РУПТУРА НА МЕМБРАНИТЕ, РАЃАЊЕТО ЗАПОЧ. ВО ТЕКОТ НА ПРВИТЕ 24Ч	1.149	0,52	950	25,49	4.110	27,99	3,58	28,39
K52.9	НЕИНФЕКТИВЕН ГАСТРОЕНТЕРИТИС И КОЛИТИС, НЕОЗНАЧЕНО	1.140	0,52	458	25,67	4.040	28,32	3,54	12,47
N97.9	ЖЕНСКИ ИФЕРТИЛИТЕТ, НЕОЗНАЧЕНО	1.096	0,50	467	25,85	4.316	28,68	3,94	32,42
I42.0	ДИЛАТАЦИОНА КАРДИОМИОПАТИЈА	1.073	0,49	912	26,22	8.132	29,35	7,58	67,01
J35.3	ХИПЕРТРОФИЈА НА ТОНЗИЛИТЕ СО ХИПЕРТРОФИЈА НА АДЕНОИДИТЕ	1.061	0,48	572	26,45	4.496	29,72	4,24	7,54
O20.0	ЗАКАНУВАЧКИ АБОРТУС	991	0,45	365	26,59	3.600	30,02	3,63	27,67



ДИЈАГНОСТИЧКО СРОДНИ ГРУПИ - ИЗВЕШТАЈ ЗА ПЕРИОДОТ ЈАНУАРИ – ДЕКЕМВРИ 2015

ДСГ	Главна дијагноза по МКБ-10	Број на случаи	% број на случаи	ДСГ тежина	% ДСГ тежина	Денови на престој	% денови на престој	Просечен престој	Просечна старост
C67.9	МАЛИГНИ НЕОПЛАЗМИ НА МОЧЕН МЕУР, НЕОЗНАЧЕНО	957	0,44	1.380	27,14	6.050	30,52	6,32	64,74
P59.9	НЕОНАТАЛНА ЖОЛТИЦА, НЕОЗНАЧЕНО	949	0,43	342	27,28	4.228	30,86	4,46	0,00
I48	АТРИЈАЛНА ФИБРИЛАЦИЈА И ФЛАТЕР	937	0,43	783	27,59	5.327	31,30	5,69	67,73
K40.30	ЕДНОСТРАНА ИЛИ НЕОЗНАЧЕНА ИНГВИНАЛНА ХЕРНИЈА, СО ОПСТРУКЦИЈА, БЕЗ ГАНГРЕНА, НЕОЗНАЧЕНА КАКО РЕКУРЕНТНА	919	0,42	949	27,97	3.678	31,61	4,00	52,58
I42.9	КАРДИОМИОПАТИЈА, НЕОЗНАЧЕНО	901	0,41	656	28,23	6.180	32,11	6,86	72,55
I50.0	КОНГЕСТИВНА СРЦЕВА СЛАБОСТ	899	0,41	636	28,48	7.040	32,69	7,83	71,85
H25.9	СЕНИЛНА КАТАРАКТА, НЕОЗНАЧЕНО	890	0,41	1.036	28,89	1.571	32,82	1,77	70,65
P07.32	ДРУГИ ПРЕДВРЕМЕНИ ДОЕНЧИЊА, 32 ИЛИ ПОВЕЌЕ ПОТПОЛНИ СЕДМИЦИ НО ПОМАЛКУ ОД 37 ПОЛНИ СЕДМИЦИ	861	0,39	1.319	29,42	10.071	33,65	11,70	0,00
S72.00	ФРАКТУРА НА ВАРОТ НА ФЕМУРОТ, НЕОЗНАЧЕН ДЕЛ	842	0,38	3.203	30,69	8.997	34,39	10,69	73,69
E11.65	ЛОШО КОНТРОЛИРАН ТИП 2 ДИАБЕТЕС МЕЛИТУС	831	0,38	645	30,95	5.449	34,84	6,56	60,55
C34.9	МАЛИГНА НЕОПЛАЗМА НА БРОНХ ИЛИ БЕЛ ДРОБ, НЕОЗНАЧЕНО	824	0,38	1.104	31,39	7.681	35,48	9,32	61,50
N95.0	ПОСТМЕНОПАУЗАЛНО КРВАВЕЊЕ	807	0,37	290	31,51	744	35,54	0,92	58,66
N85.0	ГЛАНДУЛАРНА ХИПЕРПЛАЗИЈА НА ЕНДОМЕТРИУМОТ	804	0,37	324	31,64	1.310	35,64	1,63	56,52
N23	НЕОЗНАЧЕНА РЕНАЛНА КОЛИКА	792	0,36	356	31,78	3.051	35,90	3,85	43,42
C50.9	МАЛИГНИ НЕОПЛАЗМИ НА ДОЈКА, НЕОЗНАЧЕНО	790	0,36	1.194	32,25	7.895	36,55	9,99	58,07
I21.1	АКУТЕН ТРАНСМУРАЛЕН МИОКАРДЕН ИНФАРКТ НА ДОЛНИОТ ЗИД	755	0,34	2.232	33,14	3.131	36,80	4,15	61,80
C44.3	МАЛИГНИ НЕОПЛАЗМИ НА КОЖА НА ДРУГИ И НА НЕОЗНАЧЕНИ ДЕЛОВИ НА ЛИЦЕТО	744	0,34	454	33,32	1.550	36,93	2,08	68,61
K80.00	КАЛКУЛУС НА ЖОЛЧНОТО КЕСЕ СО АКУТЕН ХОЛЕЦИСТИТИС, БЕЗ НАПОМЕНА НА ОПСТРУКЦИЈА	743	0,34	965	33,71	3.037	37,18	4,09	53,19
N84.0	ПОЛИП НА ТЕЛОТО НА УТЕРУСОТ	727	0,33	403	33,87	2.497	37,39	3,43	48,28
Вкупно 50 најчести главни дијагнози претставуваат 44,06% од бројот на сите ДСГ случаи односно 55,94 % од нивната вкупна тежина		96.863	44,17	85.034	33,87	453.913	37,39	4,69	36,92
Вкупно останатите главни 4887 дијагнози претставуваат 55,83%		122.434	55,83	166.043	66,13	760.148	62,61	6,21	44,53
во 2015 година има хоспитализирано пациенти си вкупно 937 различни главни дијагнози		219.297	100,00	251.077	100,00	1.214.061	100,00	5,54	41,17

#### 4. ДЕНОВИ НА ПРЕСТОЈ

Вкупниот број остварени болнички денови во сите 61 здравствени установи изнесува 1.214.061, што во споредба со 2014 година (1.296.188 денови) претставува намалување од 6,3%, односно 82.127 болнички денови повеќе, од кои:

- 40,5% во клиниките (39% во 2014)
- 35,3% во општите болници (35,7% во 2014)
- 15,7% во клиничките болници (16,2% во 2014)
- 7,1% во специјалните болници (7,9% во 2014)
- 1,3% во приватните болници (1,2% во 2014)
- 0,09% во психијатриските болници (0,09% во 2014)

Најголем број евидентирани случаи (49.990) има кај пациентите со над 8 дена престој во болниците со вкупно 685.098 остварени болнички денови. Пациентите во оваа група се со просечна возраст од 51 години.

Табела 14. Вкупно случаи по денови на престој

Денови на престој	Вкупен број случаи	% Вкупен број случаи	ДСГ тежина	% ДСГ тежина	Case mix index	Вкупно денови на престој	Просечен престој	просечна старост
0 денови	15.179	6,92	10.263	4,09	0,68	0	0,00	51,28
1 ден	28.498	13,00	24.280	9,67	0,85	28.498	1,00	45,12
2 дена	30.270	13,80	22.688	9,04	0,75	60.540	2,00	30,53
3 дена	26.089	11,90	21.549	8,58	0,83	78.267	3,00	32,18
4 дена	24.704	11,27	25.307	10,08	1,02	98.816	4,00	33,00
5 дена	17.369	7,92	19.210	7,65	1,11	86.845	5,00	37,31
6 дена	14.389	6,56	19.547	7,79	1,36	86.334	6,00	41,31
7 дена	12.809	5,84	16.760	6,68	0,94	89.663	38,23	45,90
>=8 дена	49.990	22,80	91.474	36,43	1,83	685.098	13,70	51,12
<b>Вкупно</b>	<b>219.297</b>	<b>100,00</b>	<b>251.078</b>	<b>100,00</b>	<b>1,14</b>	<b>1.214.061</b>	<b>5,54</b>	<b>41,17</b>

Просечен престој на пациентите во болниците (ALOS) на национално ниво за 2015 година изнесува 5,5 дена и е ист како просекот во 2014.

Според видот на здравствената установа просечниот престој изнесува:

- 6,15 во клиниките (6,05 во 2014)
- 4,9 во клиничките болници (5,0 во 2014)
- 5,2 во општите болници (5,2 во 2014)
- 5,5 во специјалните болници (5,8 во 2014)
- 17,4 во психијатриските болници (17,1 во 2014)
- 5,6 во приватните болници (5,3 во 2014)

Од наведените анализи се забележува дека по континуирано намалување на просечниот престој на пациентите во болниците на национално ниво, од 6,2 во 2009, 5,9 во 2010, 5,8 дена во 2011 и 5,7 во 2012 до 5,5 дена за 2013 година, истиот во 2014 и 2015 година се стабилизира на 5,5 дена. Намалувањето на просечниот престој е најголемо во специјалните болници, па во клиничките

болници, додека мало зголемување има во клиниките. Просечниот престој во општите болници е ист како и во 2014 година.

#### Клиники:

##### *со најдолг просечен престој:*

- Клиника за психијатрија 27 дена
- Клиника за хематологија 15,8 дена
- Клиника за дерматовенерологија 15 дена
- Клиника за државна кардиохирургија 11,8 дена

##### *со најкраток просечен престој:*

- Клиника за очни болести 1,1 дена
- Клиника за пластична и реконструктивна хирургија 2,1 дена
- Клиника за уво, нос и грло 3,3 дена
- Клиника за кардиологија 3,6 дена

#### Клинички и општи болници:

##### *со најдолг просечен престој:*

- Градска општа болница 8 Септември 7,1 дена
- Општа болница Велес 6 дена
- Клиничка болница Штип 5,5 дена

##### *со најкраток просечен престој:*

- Општа болница Дебар 3,5 дена
- Општа болница Струга 3,7 дена
- Клиничка болница Тетово 3,9 дена

#### Специјални болници:

##### *со најдолг просечен престој:*

- Специјална болница за белодробни заболувања и туберкулоза Јасеново 9,8 дена

##### *со најкраток просечен престој:*

- Завод за превенција, лекување и рехабилитација на кардиолошки заболувања Охрид 2,8 дена

**Истодневните пациенти**, односно оние кои доаѓаат и заминуваат истиот ден, се со мал процент и нивниот број изнесува 15.179 односно 6,92% од сите ДСГ случаи (217.297).

Ако се исклучат ДСГ групите кои по својот опис се истодневни најчести се следните ДСГ услуги:

- J11Z Други процедури на кожа, субкутано ткиво и дојка (15,9%),
- N10Z Дијагностичка киретажа или дијагностичка хистероскопија (7,8%),
- C03Z Ретинални процедури (5,5%),
- F42B Циркулаторни пореметувања без АМИ со инвазивни срцеви испитувања без комплексен DX/Pr (4,9%),
- O05Z Абортус со процедура во операциона сала (4,4%),
- N09Z Конизација, процедури на вагина, цервикс и вулва (2,8%).

## 5. ДЕМОГРАФСКИ ПОДАТОЦИ

### 5.1 Пол

Анализата на податоците по полова застапеност, покажува дека од сите регистрирани услуги по ДСГ методологијата, 87.109 се пружени на машката и 132.188 на женската популација. Жените имаат поголема процентуална застапеност на здравствени услуги (60%) отколку мажите (40%), што е во голем дел резултат на пружените акушерски услуги кај жените.

Табела 15. Вкупен број на ДСГ услуги по пол

Пол	Број на Случаи	% број на случаи	Тежина	% ДСГ тежина	Case mix	денови на престој	% денови на престој	Просечен престој	Просечна старост
Маж	87.109	39,72	121.907	48,55	1,33	516.929	42,58	5,93	47,58
Жени	132.188	60,28	129.171	51,45	0,94	697.132	57,42	5,27	36,95
Вкупно	219.297	100,00	251.078	100,00	1,10	1.214.061	100,00	5,54	41,17

### 5.2 Возраст

Анализата, според возраста на пациентите, го даде следното процентуално учество на евидентирани случаи од секоја старосна група во однос на вкупниот број на случаи:

Старосна група	Учество во вк. број на случаи	Ранг
00-01 години	12,4%	5
01-14 години	9 %	6
15-29 години	14,4%	4
30-44 години	14,5%	3
45-64 години	25,3%	1
65-84 години	23,3%	2
над 85 години	1 %	7

Просечната возраст на сите евидентирани пациенти на национално ниво е 41,2 години. Најзастапена е старосната група од 45-64 години со 25,3% и старосната група од 65-84 години со 23,3% учество во однос на вкупниот број случаи.

Генерално, со возраста расте и висината на просечниот престој во болницата, па така, пациентите со возраст над 65 години имаат највисок просечен престој (од 6,4 до 6,8), што сепак претставува мало зголемување во однос на 2014, кога просечниот престој се движел од 6,26 до 6,9 дена.

Табела 16. Преглед по старосни групи

Старосни групи	Број на случаи	% на број на случаи	ДСГ тежина	% ДСГ тежина	case mix index	денови на престој	% денови на престој	Просечен престој	Просечна старост
0 до 1 год	27.184	12,40	13.513	5,38	0,50	124.331	10,24	4,57	0,00
1 - 4	10.143	4,63	6.854	2,73	0,68	53.196	4,38	5,24	2,09
5 - 9	5.809	2,65	4.572	1,82	0,79	29.874	2,46	5,14	6,79
10 - 14	3.852	1,76	3.181	1,27	0,83	20.041	1,65	5,20	11,92
15 - 19	5.570	2,54	4.758	1,90	0,85	26.059	2,15	4,68	17,23
20 - 24	10.892	4,97	8.967	3,57	0,82	45.272	3,73	4,16	22,24
25 - 29	15.049	6,86	12.358	4,92	0,82	62.560	5,15	4,16	27,06
30 - 34	13.481	6,15	11.761	4,68	0,87	60.339	4,97	4,48	31,90
35 - 39	9.853	4,49	9.447	3,76	0,96	48.999	4,04	4,97	36,92
40 - 44	8.365	3,81	9.199	3,66	1,10	45.037	3,71	5,38	42,01
45 - 49	10.190	4,65	12.585	5,01	1,24	61.569	5,07	6,04	47,08
50 - 54	12.351	5,63	17.088	6,81	1,38	74.858	6,17	6,06	52,09
55 - 59	15.552	7,09	23.135	9,21	1,49	99.719	8,21	6,41	57,08
60 - 64	17.347	7,91	28.324	11,28	1,63	110.837	9,13	6,39	62,00
65 - 69	16.758	7,64	28.132	11,20	1,68	107.259	8,83	6,40	66,89
70 - 74	14.905	6,80	24.640	9,81	1,65	95.453	7,86	6,40	71,99
75 - 79	12.354	5,63	19.078	7,60	1,54	82.852	6,82	6,71	76,87
80 - 84	7.098	3,24	10.041	4,00	1,41	48.546	4,00	6,84	81,61
>= 85	2.544	1,16	3.445	1,37	1,35	17.260	1,42	6,78	87,41
<b>Вкупно</b>	<b>219.297</b>	<b>100,00</b>	<b>251.078</b>	<b>100,00</b>	<b>1,14</b>	<b>1.214.061</b>	<b>100,00</b>	<b>5,54</b>	<b>41,17</b>

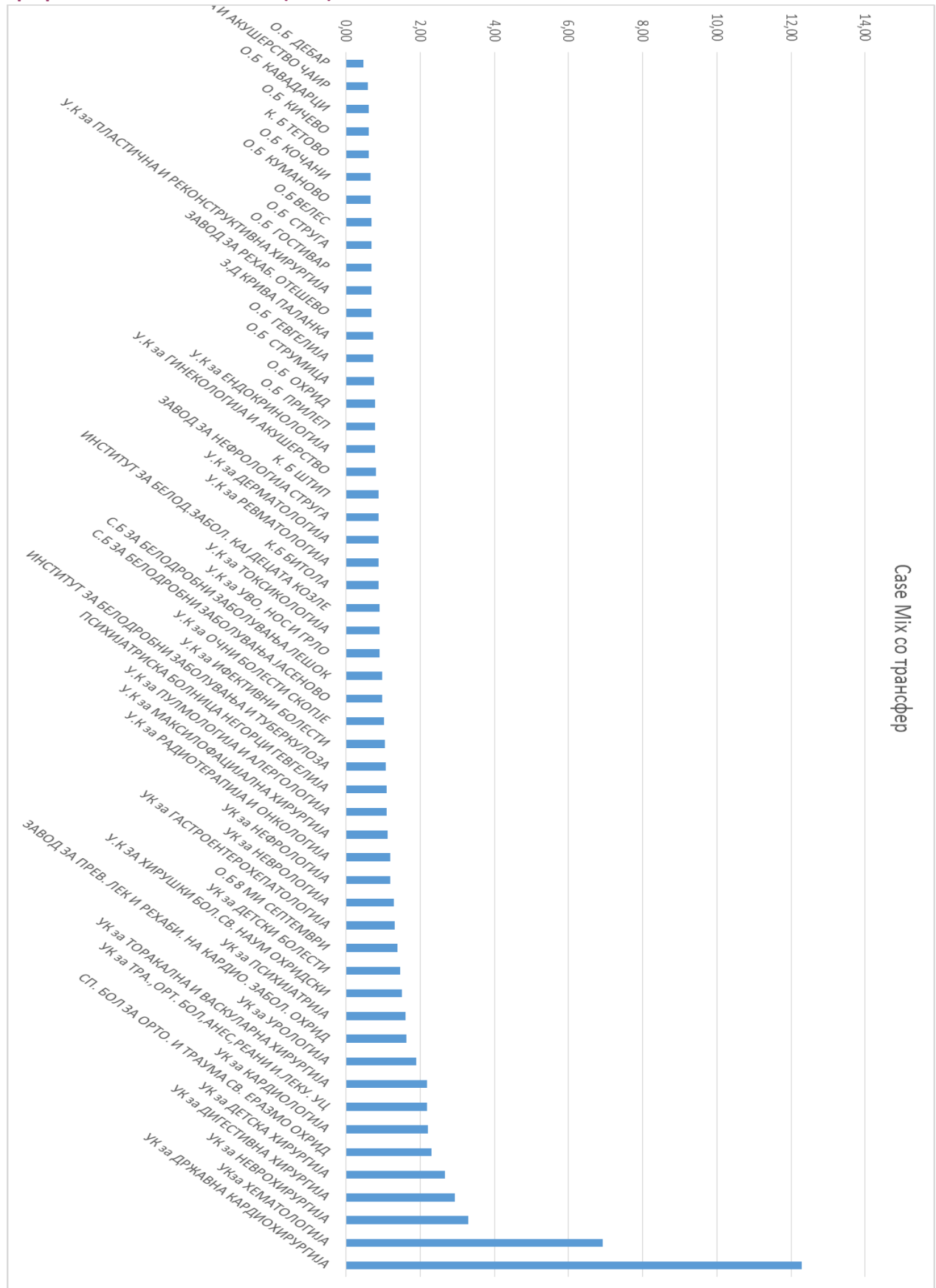
## 6. КОМПЛЕКСНОСТ НА СЛУЧАИТЕ ИЛИ CASE MIX INDEX

Комплексноста, претставена како case mix index, е главен показател за сложеноста на пациентите и потрошувачката на болничките ресурси и истиот на национално ниво изнесува 1,14 (односно 1,20 со терцијар/трансфер, и додаток 25%) што претставува мало зголемување во однос на 2014 кога изнесувал 1,10 (односно 1,15 со терцијар/трансфер, и додаток 25%).

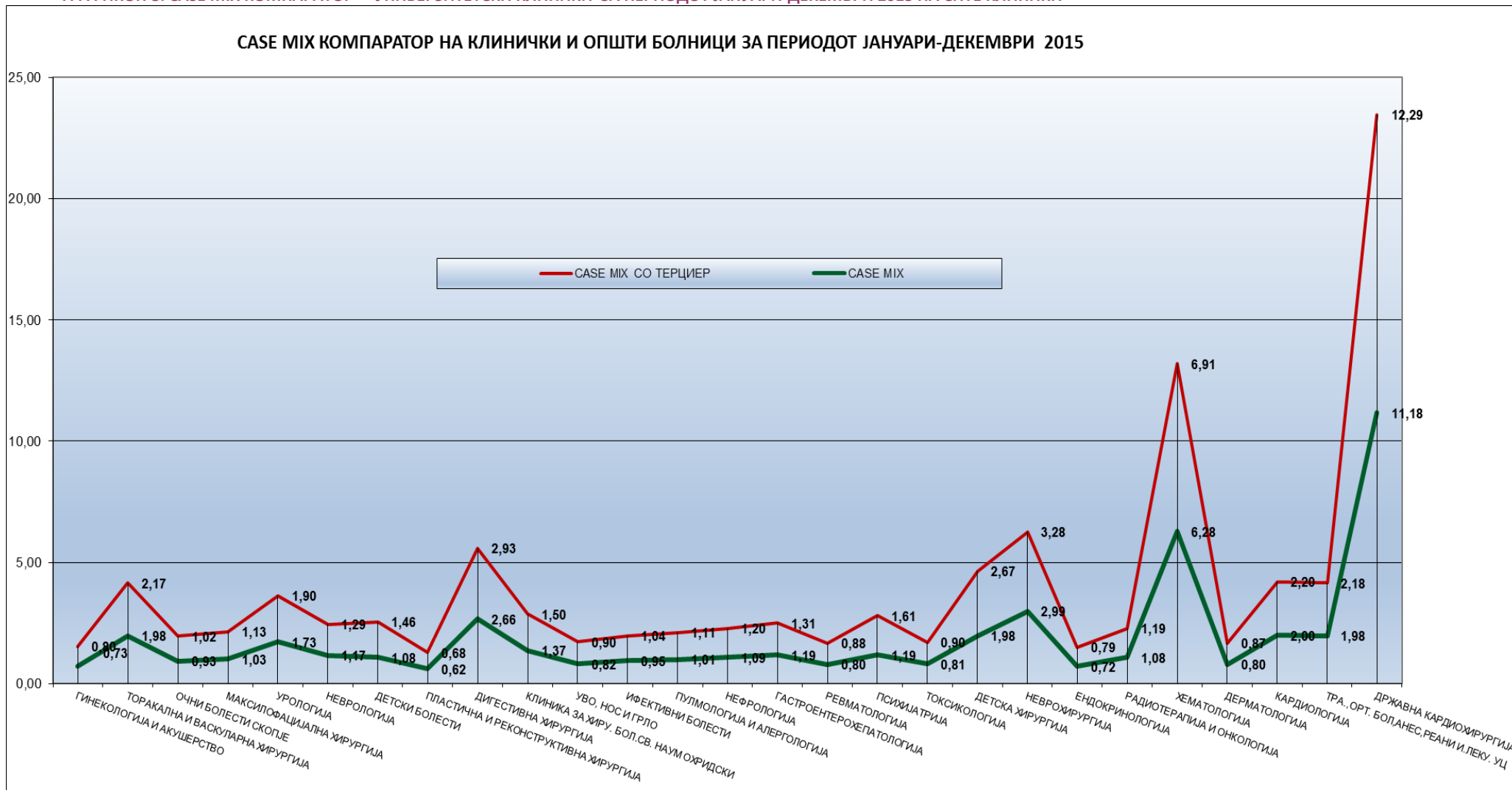
Вредноста на овој индекс на сложеност на услугите искажана по типот на здравствени установи изнесува:

- во клиниките 1,29 (1,29 во 2014) односно 1,50 со терцијар и додаток 25% (1,46 во 2014)
- во клиничките болници 0,78 (0,75 во 2014) односно 0,78 со трансфери (0,75 во 2014)
- во општите болници 0,80 (0,77 во 2014) односно 0,80 со трансфери (0,77 во 2014)
- во специјалните болници 1,00 (0,97 во 2014) односно 1,02 со трансфери и додаток 25% (0,99 во 2014)

Графикон 7. Case mix index (CMI)

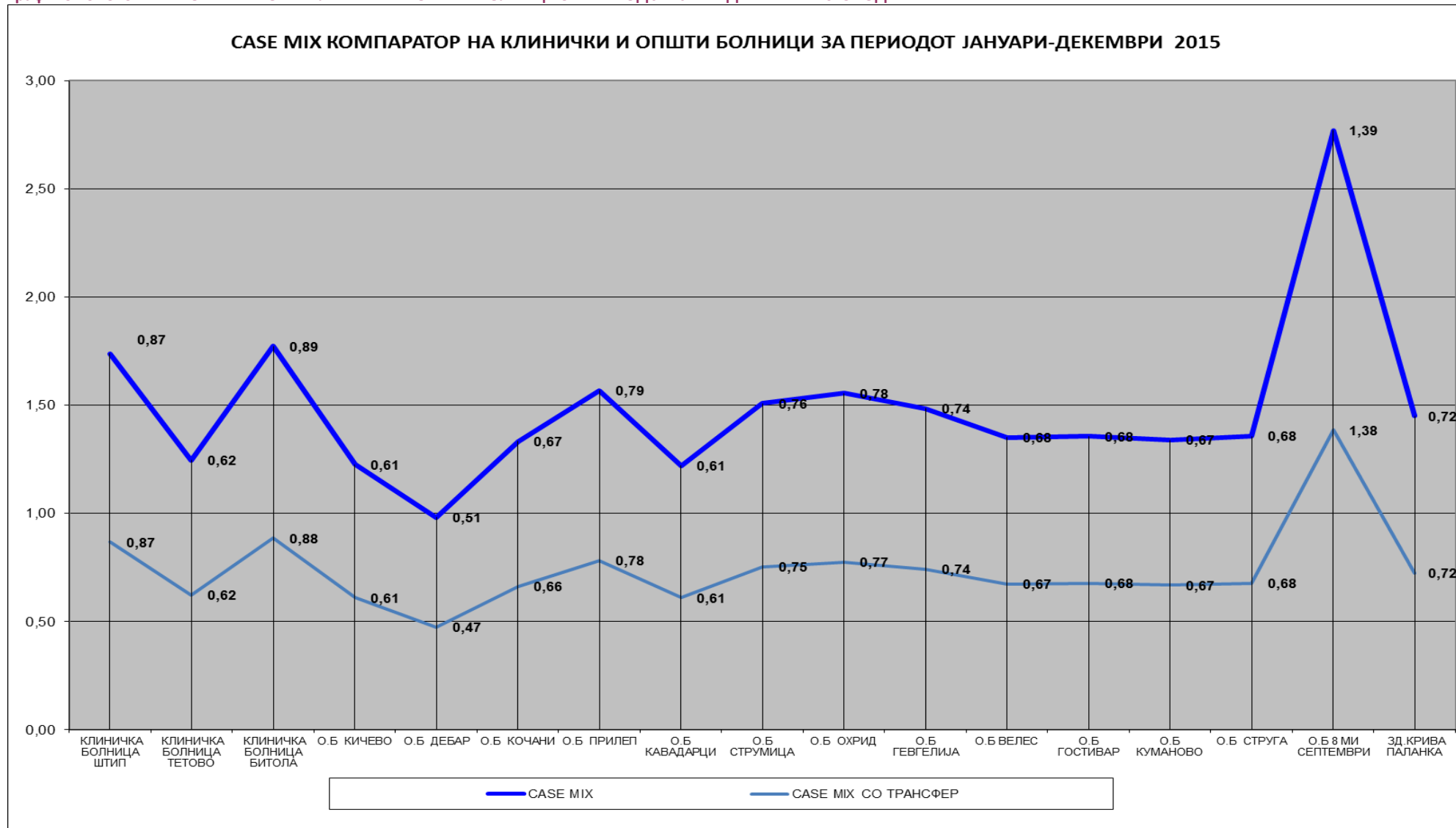


ГРАФИКОН 8: CASE MIX КОМПАРАТОР – УНИВЕРЗИТЕТСКИ КЛИНИКИ ЗА ПЕРИОДОТ ЈАНУАРИ-ДЕКЕМВРИ 2015 НА СИТЕ КЛИНИКИ

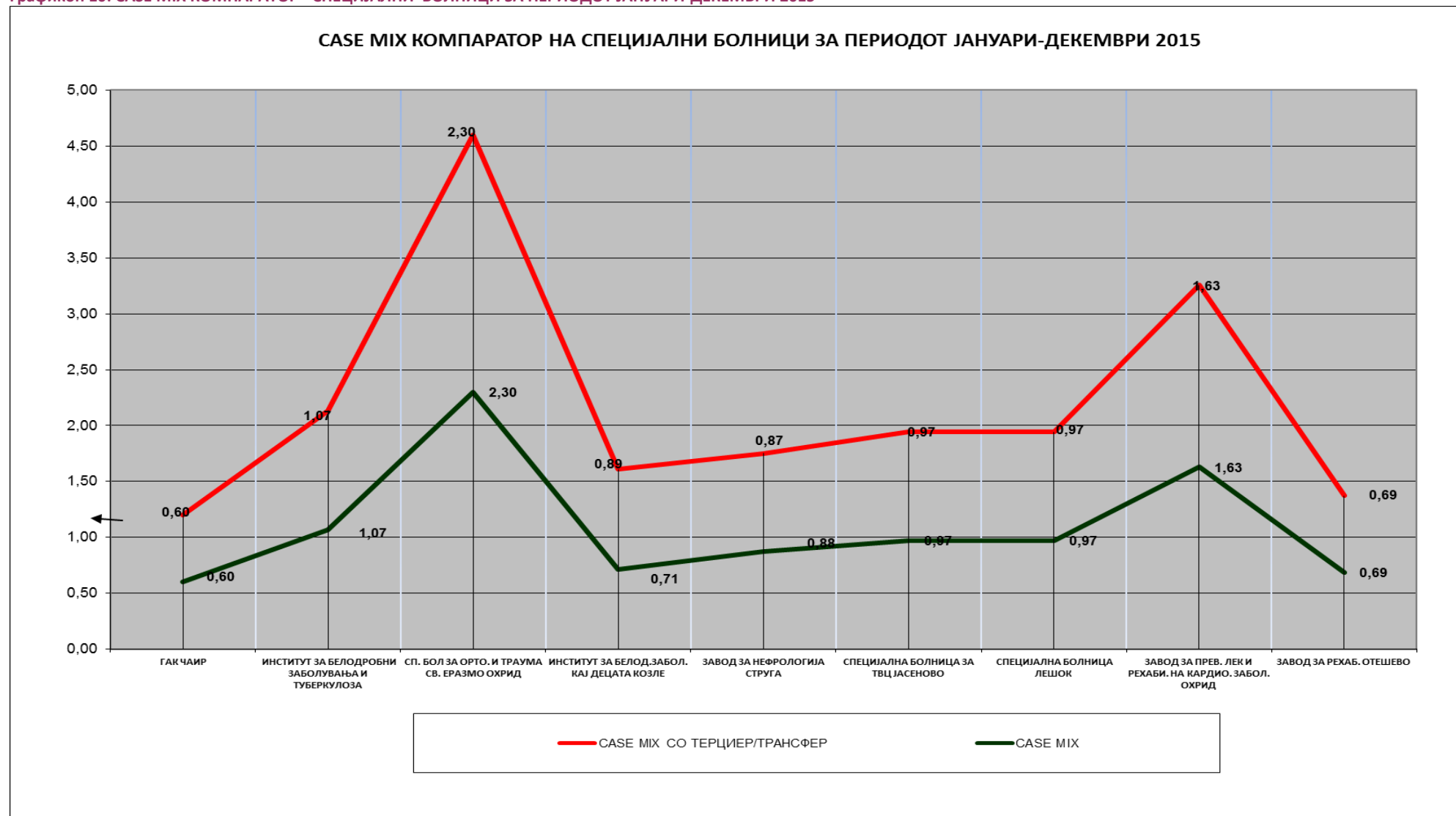




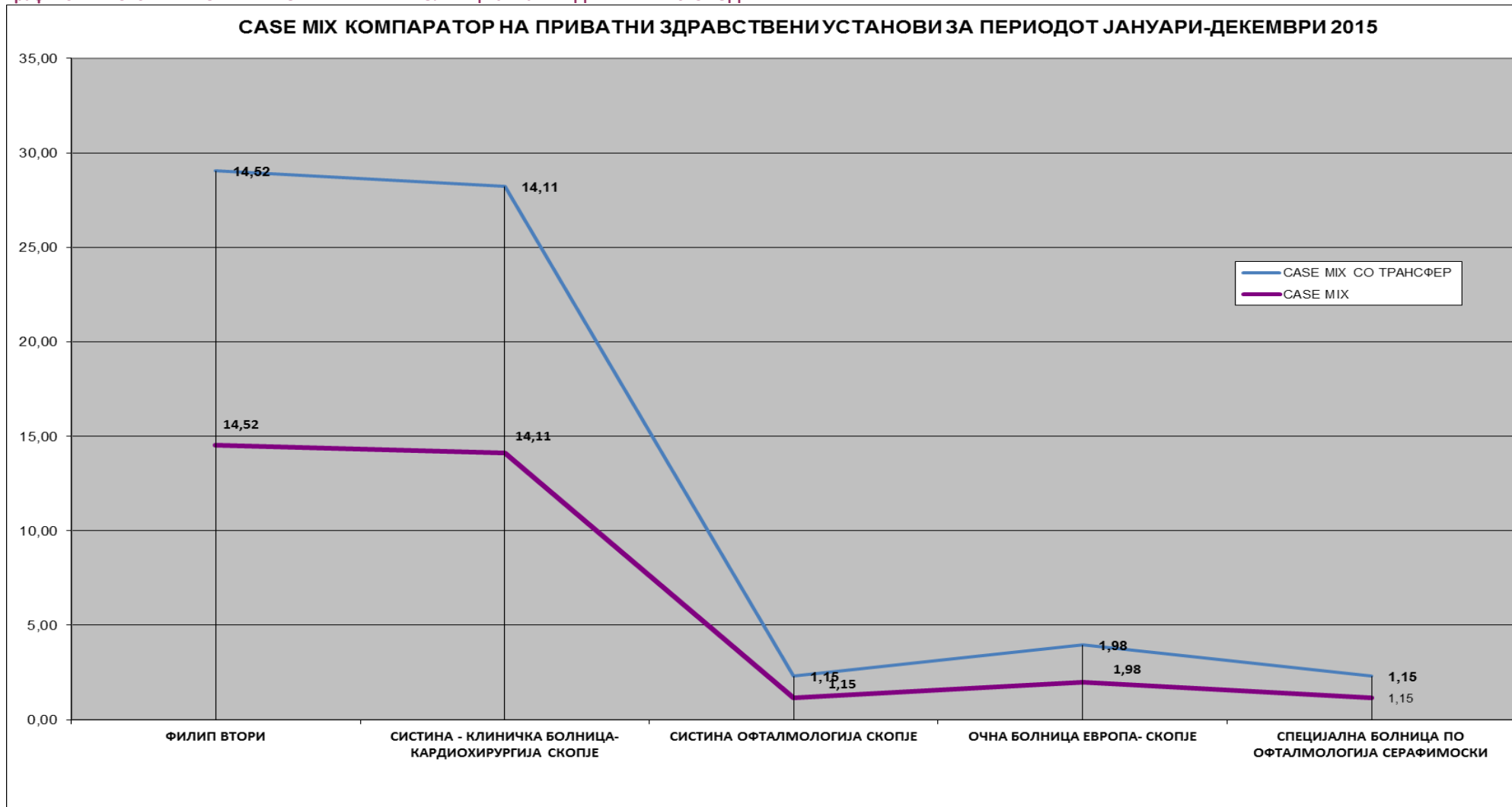
Графикон 9: CASE MIX КОМПАРАТОР - КЛИНИЧКИ И ОПШТИ БОЛНИЦИ ЗА ПЕРИОД ЈАНУАРИ-ДЕКЕМВРИ 2015 ГОДИНА



Графикон 10: CASE MIX КОМПАРАТОР - СПЕЦИЈАЛНИ БОЛНИЦИ ЗА ПЕРИОДОТ ЈАНУАРИ-ДЕКЕМВРИ 2015



Графикон 11: CASE MIX КОМПАРАТОР - ПРИВАТНИ БОЛНИЦИ ЈАНУАРИ-ДЕКЕМВРИ 2015 ГОДИНА



**II. ДЕЛ : УСЛУГИ СО НАЈГОЛЕМА ПОТРОШУВАЧКА НА РЕСУРСИТЕ ВО ЗДРАВСТВЕНИТЕ УСТАНОВИ - ПО БРОЈ НА СЛУЧАИ УНИВЕРЗИТЕТСКИ КЛИНИКИ**

**КЛИНИКА ЗА ГИНЕКОЛОГИЈА И АКУШЕРСТВО СКОПЈЕ**

Ранг	ДСГ	ДСГ НАЗИВ	случаи 2014	случаи 2015	% на случаи	Тежина	Тежина со терциер/трансфер	% ДСГ тежина	Трансфер/Терциер	Просечен престој во ЗУ
1	2	3	4	5	6	7	8	9	10	11
1	P67D	Новороденче, тежина при прием >2499 g без сигнификантни процедури во операциона сала без проблем	2.905	2.604	13,40	412,98	454,30	2,91	41,32	2,48
2	P67C	Новороденче, тежина при прием >2499 g без сигнификантни процедури во операциона сала со друг проблем	1.803	2.049	10,54	804,29	884,72	5,66	80,43	4,46
3	O60B	Вагинално породување без катастрофални или тешки компликации	1.878	1.792	9,22	1.361,68	1.497,88	9,59	136,19	3,64
4	N10Z	Дијагностичка киретажа или дијагностичка хистероктоскопија	1.528	1.618	8,33	533,34	586,68	3,76	53,34	1,82
5	O01C	Породување со царски рез без катастрофални или тешки компликации	1.270	1.429	7,35	2.170,13	2.387,15	15,28	217,02	5,29
6	O60C	Вагинално породување, единечно, некомплицирани без други состојби	1.600	1.413	7,27	761,34	837,49	5,36	76,15	3,22
7	N09Z	Конизација, процедури на вагина, цервикс и вулва	1.396	1.324	6,81	717,64	789,39	5,05	71,76	4,24
8	O66A	Преднатален и друг акушерски прием	1.096	1.059	5,45	392,46	431,70	2,76	39,24	2,92
9	O05Z	Абортус со процедура во операциона сала	851	857	4,41	256,61	282,26	1,81	25,65	1,87
10	N11B	Други процедури на женскиот репродуктивен систем во операциона сала возраст <65 без малигном без компликации	566	687	3,54	263,78	290,17	1,86	26,39	1,55
11		Наведените <b>10 ДСГ</b> услуги од вкупниот број на извршени ДСГ претставуваат <b>76,32 %</b>	14.893	14.832	76,32	7.674,24	8.441,74	54,03	767,49	3,28
12		Останатите <b>71 ДСГ</b> услуги од вкупниот број на извршени ДСГ услуги претставуваат <b>23,68 %</b>	5.151	4.602	23,68	6.529,14	7.182,07	45,97	652,94	10,24
13		<b>Во здравствената установа во 2015 година има вкупно 81 различни ДСГ услуги</b>	<b>20.044</b>	<b>19.434</b>	<b>100,00</b>	<b>14.203,38</b>	<b>15.623,81</b>	<b>100,00</b>	<b>1.420,43</b>	<b>4,93</b>

**Забелешка:**

На Клиниката за гинекологија и акушерство бројот на ДСГ услугите во 2015 година бележе мало намалување од 3%. Најголемо намалување има во ДСГ групите P67D, O60C, P67C и O60B. Истотака може да се забележи дека процентот на породувања со царски рез е зголемен на 35,4 (31,2 во 2014 година), како и дека е зголемен бројот на случаи во ДСГ групата P67C Новороденче, тежина при прием >2499 g без сигнификантни процедури во операциона сала со друг проблем од 38% (во 2014) на 43,6 во 2015 година.

**КЛИНИКА ЗА ТОРАКАЛНА И ВАСКУЛАРНА ХИРУРГИЈА**

Ранг	ДСГ	ДСГ НАЗИВ	случаи 2014	случаи 2015	% на случаи	Тежина	Тежина со терциер/ трансфер	% ДСГ тежина	Трансфер / терциер	Просечен престој во ЗУ
1	2	3	4	5	6	7	8	9	10	11
1	J06A	Големи процедури за малигни состојби на градите	360	453	22,88	760,58	836,65	19,43	76,06	7,43
2	K06Z	Процедури на тиоридна жлезда	204	296	14,95	464,52	510,97	11,87	46,45	6,77
3	J07B	Мали процедури за немалигни состојби на градите	144	212	10,71	212,92	234,22	5,44	21,29	4,83
4	E01B	Сложени постапки на гради без катастрофални компликации	172	194	9,80	748,92	823,81	19,13	74,89	15,65
5	E68Z	Пнеумоторакс	145	121	6,11	92,11	101,32	2,35	9,21	5,72
6	F20Z	Апликација на лигатура и скратување на големи вени	78	66	3,33	83,46	91,81	2,13	8,35	5,98
7	F08B	Големи реконструктивни васкуларни процедури без ЦПБ пумпа без катастрофални компликации	61	58	2,93	501,73	551,91	12,82	50,17	13,74
8	E73C	Плеврална ефузија без катастрофални или тешки компликации	74	57	2,88	44,40	48,84	1,13	4,44	7,61
9	F65B	Периферни васкуларни пореметувања без катастрофални или тешки компликации	52	52	2,63	43,22	47,54	1,10	4,32	7,59
10	J07A	Мали процедури за малигни состојби на градите	42	52	2,63	55,03	60,53	1,41	5,50	5,44
11		Наведените <b>10 ДСГ</b> услуги од вкупниот број на извршени ДСГ претставуваат <b>78,84 %</b>	1.332	1.561	78,84	3.006,89	3.307,58	76,82	300,69	7,96
12		Останатите <b>68 ДСГ</b> услуги од вкупниот број на извршени ДСГ услуги претставуваат <b>21,16 %</b>	379	419	21,16	907,28	998,01	23,18	90,73	9,75
<b>13</b>		<b>Во здравствената установа во 2015 година има вкупно 78 различни ДСГ услуги</b>	<b>1.711</b>	<b>1.980</b>	<b>100,00</b>	<b>3.914,17</b>	<b>4.305,59</b>	<b>100,00</b>	<b>391,42</b>	<b>8,34</b>

**Забелешка:**

Клиниката за торакална и васкуларна хирургија е втора од клиниките по процентот на зголемување на бројот на случаите со 15,7%. Најголемо зголемување има во ДСГ групите J06A Големи процедури за малигни состојби на градите, K06Z Процедури на тиоридна жлезда, J07B Мали процедури за немалигни состојби на градите и E01B Сложени постапки на гради без катастрофални компликации.

**КЛИНИКА ЗА ОЧНИ БОЛЕСТИ СКОПЈЕ**

Ранг	ДСГ	ДСГ НАЗИВ	случаи 2014	случаи 2015	% на случаи	Тежина	Тежина со терциер/ трансфер	% ДСГ тежина	Трансфер / терциер	Просечен престој во ЗУ
1	2	3	4	5	6	7	8	9	10	11
1	C03Z	Ретинални процедури	602	869	30,37	920,95	1.013,04	34,57	92,09	,14
2	C17A	Процедури на леќата по Фако метода	1.161	633	22,13	776,29	853,92	29,14	77,63	2,67
3	C17B	Процедури на леќата по Фако метода истиот ден	551	466	16,29	535,64	589,21	20,10	53,56	,00
4	C14Z	Други процедури на окото	239	235	8,21	61,99	68,19	2,33	6,20	,16
5	C12Z	Други процедури на корнеата, белката и конјуктивата	124	137	4,79	52,14	57,35	1,96	5,22	,90
6	C15B	Сложени процедури на глауком и катаракта амбулантски	96	94	3,29	38,71	42,58	1,45	3,87	,00
7	C15A	Сложени процедури на глауком и катаракта	141	90	3,15	59,44	65,39	2,23	5,95	2,23
8	C16A	Процедури на леќата	222	65	2,27	59,29	65,21	2,23	5,93	2,09
9	C13Z	Процедури на солзните жлезди и канали	23	58	2,03	16,92	18,62	,64	1,69	,32
10	C11Z	Процедури на очниот капак	50	37	1,29	18,85	20,73	,71	1,88	,45
11		Наведените <b>10 ДСГ</b> услуги од вкупниот број на извршени ДСГ претставуваат <b>93,81%</b>	3.209	2.684	93,81	2.540,22	2.794,24	95,34	254,03	,88
12		Останатите <b>10 ДСГ</b> услуги од вкупниот број на извршени ДСГ услуги претставуваат <b>6,19 %</b>	209	177	6,19	124,13	136,54	4,66	12,41	4,92
13		<b>Во здравствената установа во 2015 година има вкупно 21 различни ДСГ услуги</b>	<b>3.418</b>	<b>2.861</b>	<b>100,00</b>	<b>2.664,34</b>	<b>2.930,78</b>	<b>100,00</b>	<b>266,44</b>	<b>1,13</b>

**Забелешка:**

Од анализата на податоците на Клиниката за очни болести за 2015 год. може да се забележи дека има намалување на бројот на случаи за 16,3% (четврта од клиниките). Најголемо намалување има на бројот на случаите во ДСГ групите C17A процедури на леќата по Фако метода, C17B процедури на леќата по Фако метода истиот ден и C16A процедури на леќата по Фако метода, додека во ДСГ групата C03Z Ретинални процедури има зголемување.

**КЛИНИКА ЗА МАКСИЛОФАЦИЈАЛНА ХИРУРГИЈА**

Ранг	ДСГ	ДСГ НАЗИВ	случаи 2014	случаи 2015	% на случаи	Тежина	Тежина со терциер/ трансфер	% ДСГ тежина	Трансфер/ терциер	Просечен престој во ЗУ
1	2	3	4	5	6	7	8	9	10	11
1	D67A	Орални и дентални пореметувања освен екстракции и поправки	114	113	11,91	50,24	55,27	5,16	5,03	3,72
2	D12Z	Други процедури на уво, нос, уста и грло	116	105	11,06	84,41	92,85	8,68	8,44	5,12
3	D40Z	Вадење и обновување на заби	101	94	9,91	42,55	46,81	4,37	4,26	3,05
4	D14Z	Процедури на устата и на плунковите жлезди	110	92	9,69	65,30	71,83	6,71	6,53	3,38
5	D05Z	Процедури на паротидна жлезда	68	87	9,17	151,88	167,07	15,61	15,19	4,70
6	D04B	Максило хирургија без компликации	59	62	6,53	107,15	117,87	11,01	10,72	6,82
7	D02C	Процедури на глава и врат без малигно и без компликации	75	58	6,11	62,25	68,48	6,40	6,23	4,08
8	D06Z	Процедури на синус, мастоид и сложени процедури на средно уво	54	48	5,06	49,61	54,57	5,10	4,96	6,58
9	Q02B	Други процедури во операциона сала на крвни и крвоформирачки органи без катастрофални или тешки компликации	24	29	3,06	27,14	29,86	2,79	2,71	4,03
10	J10Z	Пластични процедури во операциона сала на кожа, субкутано ткиво и гради	24	28	2,95	19,50	21,44	2,00	1,95	3,50
11		Наведените <b>10 ДСГ</b> услуги од вкупниот број на извршени ДСГ претставуваат <b>75,45 %</b>	745	716	75,45	660,03	726,04	67,85	66,01	4,41
12		Останатите <b>32 ДСГ</b> услуги од вкупниот број на извршени ДСГ услуги претставуваат <b>24,55 %</b>	277	233	24,55	312,74	344,01	32,15	31,27	4,94
13		<b>Во здравствената установа во 2015 година има вкупно 42 различни ДСГ услуги</b>	<b>1.022</b>	<b>949</b>	<b>100,00</b>	<b>972,77</b>	<b>1.070,06</b>	<b>100,00</b>	<b>97,28</b>	<b>4,54</b>

**КЛИНИКА ЗА УРОЛОГИЈА**

Ранг	ДСГ	ДСГ НАЗИВ	случаи 2014	случаи 2015	% на случаи	Тежина	Тежина со терциер/ трансфер	% ДСГ тежина	Трансфер/ терциер	Просечен престој во ЗУ
1	2	3	4	5	6	7	8	9	10	11
1	L07B	Трансуретални процедури освен простатектомија без катастрофални или тешки компликации	433	474	19,14	503,17	553,49	11,77	50,32	4,32
2	L42Z	ESW литотрипсија на уринарни камења	429	464	18,74	696,49	766,14	16,29	69,65	1,25
3	M61B	Бенигна хипертрофија на простата без катастрофални или тешки компликации	488	301	12,16	156,63	172,29	3,66	15,67	1,24
4	L64Z	Уринарни камења и опструкции	177	175	7,07	77,71	85,48	1,82	7,77	3,81
5	M02B	Трансуретална простатектомија без катастрофални или тешки компликации	168	136	5,49	201,79	221,98	4,72	20,18	5,29
6	L03B	Големи процедури за неоплазми на бубрези, уретер и мочен меур без катастрофални или тешки компликации	121	132	5,33	782,28	860,50	18,29	78,23	10,65
7	L04C	Големи процедури за не-неоплазми на бубрези, уретер и мочен меур без компликации	133	102	4,12	226,44	249,09	5,30	22,65	7,31
8	M04B	Процедури на тестиси без компликации	109	82	3,31	61,47	67,61	1,44	6,15	3,35
9	M01Z	Големи процедури на пелвис кај мажи	74	67	2,71	203,54	223,89	4,76	20,35	8,56
10	L40Z	Уретероскопија	98	65	2,63	75,95	83,54	1,78	7,59	4,26
11		Наведените <b>10 ДСГ</b> услуги од вкупниот број на извршени ДСГ претставуваат <b>80,69 %</b>	2.230	1.998	80,69	2.985,46	3.284,01	69,81	298,55	3,84
12		Останатите <b>67 ДСГ</b> услуги од вкупниот број на извршени ДСГ услуги претставуваат <b>19,31 %</b>	530	478	19,31	1.290,81	1.419,89	30,19	129,08	6,46
13		<b>Во здравствената установа во 2015 година има вкупно 77 различни ДСГ услуги</b>	<b>2.760</b>	<b>2.476</b>	<b>100,00</b>	<b>4.276,26</b>	<b>4.703,90</b>	<b>100,00</b>	<b>427,63</b>	<b>4,35</b>

**Забелешка:**

Од анализата на податоците на Клиниката за урологија може да се забележи дека има намалување на бројот на случаи за 10,3% и тоа наголемо во ДСГ групите M61B, M02B и L04C.



**КЛИНИКА ЗА НЕВРОЛОГИЈА СКОПЈЕ**

Ранг	ДСГ	ДСГ НАЗИВ	случаи 2014	случаи 2015	% на случаи	Тежина	Тежина со терциер/ трансфер	% ДСГ тежина	Трансфер/ терциер	Просечен престој во ЗУ
1	2	3	4	5	6	7	8	9	10	11
1	B68B	Мултиплекс склероза и церебрална атаксија без компликации	283	279	13,43	229,96	252,95	9,47	22,99	9,05
2	B70C	Удар без катастрофални или тешки компликации	207	205	9,87	249,17	274,09	10,26	24,92	14,02
3	B70A	Удар со катастрофални компликации	178	187	9,00	514,87	566,36	21,20	51,49	14,48
4	B76B	Напад без катастрофални или тешки компликации	188	183	8,81	93,44	102,79	3,85	9,35	7,27
5	B70B	Удар со тешки компликации	190	174	8,38	313,28	344,61	12,90	31,33	14,68
6	B67B	Дегенеративни нарушувања на нервниот систем на возраст >59 со катастрофални или тешки компликации	115	127	6,11	128,40	141,24	5,29	12,84	8,53
7	B77Z	Главоболка	87	99	4,77	51,62	56,78	2,13	5,16	7,50
8	B67C	Дегенеративни нарушувања на нервниот систем на возраст <60 со катастрофални или тешки компликации	102	87	4,19	69,86	76,84	2,88	6,99	10,22
9	B81B	Други пореметувања на нервниот систем без катастрофални или тешки компликации	60	85	4,09	62,35	68,59	2,57	6,24	12,09
10	I68B	Нехируршки 'рбетни пореметувања без компликации	79	81	3,90	52,49	57,74	2,16	5,25	9,04
11		Наведените <b>10 ДСГ</b> услуги од вкупниот број на извршени ДСГ претставуваат <b>72,56%</b>	1.489	1.507	72,56	1.765,44	1.941,99	72,71	176,54	10,93
12		Останатите <b>44 ДСГ</b> услуги од вкупниот број на извршени ДСГ услуги претставуваат <b>27,44%</b>	576	570	27,44	662,74	729,02	27,29	66,28	10,28
13		<b>Во здравствената установа во 2015 година има вкупно 54 различни ДСГ услуги</b>	<b>2.065</b>	<b>2.077</b>	<b>100,00</b>	<b>2.428,19</b>	<b>2.671,01</b>	<b>100,00</b>	<b>242,82</b>	<b>10,75</b>

**КЛИНИКА ЗА ДЕТСКИ БОЛЕСТИ СКОПЈЕ**

Ранг	ДСГ	ДСГ НАЗИВ	случаи 2014	случаи 2015	% на случаи	Тежина	Тежина со терциер/ трансфер	% ДСГ тежина	Трансфер/ терциер	Просечен престој во ЗУ
1	2	3	4	5	6	7	8	9	10	11
1	E62C	Респираторни инфекции/воспаленија без komplиации	598	578	10,89	385,47	520,38	6,70	134,91	8,16
2	E69C	Бронхитис и астма, возраст <50 без komplиации	287	280	5,27	131,35	177,32	2,28	45,97	6,18
3	P67C	Новороденче, тежина при прием >2499 g без сигнификантни процедури во операциона сала со друг проблем	210	223	4,20	87,53	118,18	1,52	30,64	6,31
4	D63B	Отитис медија и УРИ без komplиации	239	208	3,92	73,82	99,66	1,28	25,84	4,99
5	Q61C	Пореметувања на црвени крвни зрнца без катастрофални или тешки komplиации	193	207	3,90	108,82	146,91	1,89	38,09	4,05
6	B76B	Напад без катастрофални или тешки komplиации	241	201	3,79	102,63	138,55	1,78	35,92	7,84
7	Q62Z	Пореметувања на коагулацијата	103	163	3,07	214,39	289,43	3,73	75,04	11,56
8	G69Z	Езофагитис и разни пореметувања на дигестивниот систем, возраст <10	148	138	2,60	50,09	67,62	,87	17,53	4,13
9	X62B	Труење/токсични ефекти на лекови и други супстанции, возраст <60 без komplиации	123	137	2,58	60,03	81,04	1,04	21,01	4,37
10	G68B	Гастроентеритис, возраст <10 без komplиации	105	130	2,45	45,99	62,09	,80	16,10	4,55
11		Наведените <b>10 ДСГ</b> услуги од вкупниот број на извршени ДСГ претставуваат <b>42,66 %</b>	2.247	2.265	42,66	1.260,13	1.701,17	21,90	441,05	6,61
12		Останатите <b>178 ДСГ</b> услуги од вкупниот број на извршени ДСГ услуги претставуваат <b>57,34 %</b>	3.343	3.045	57,34	4.493,54	6.066,28	78,10	1.572,75	10,26
13		<b>Во здравствената установа во 2015 година има вкупно 188 различни ДСГ услуги</b>	<b>5.590</b>	<b>5.310</b>	<b>100,00</b>	<b>5.753,66</b>	<b>7.767,46</b>	<b>100,00</b>	<b>2.013,79</b>	<b>8,70</b>

**КЛИНИКА ЗА ПЛАСТИЧНА И РЕКОНСТРУКТИВНА ХИРУРГИЈА**

Ранг	ДСГ	ДСГ НАЗИВ	случаи 2014	случаи 2015	% на случаи	Тежина	Тежина со терциер/ трансфер	% ДСГ тежина	Трансфер/ терциер	Просејен престој во ЗУ
1	2	3	4	5	6	7	8	9	10	11
1	J11Z	Други процедури на кожа, субкутано ткиво и гради	2.313	2.291	58,47	1.057,38	1.163,12	43,75	105,74	,59
2	J08B	Други процедури за кожен графт и/или трепанција без катастрофални или тешки компликации	426	419	10,69	346,42	381,06	14,33	34,64	3,42
3	I30Z	Процедури на рака	229	178	4,54	90,28	99,30	3,74	9,03	2,17
4	J67B	Мали пореметувања на кожата, амбулантски	195	177	4,52	29,40	32,34	1,22	2,94	,00
5	J10Z	Пластични процедури во операциона сала на кожа, субкутано ткиво и гради	180	159	4,06	110,71	121,78	4,58	11,07	2,69
6	J09Z	Перианални и пилонидални процедури	99	94	2,40	62,48	68,73	2,59	6,25	7,55
7	I76C	Други мускулоскелетни нарушувања, возраст <70 без компликации	47	52	1,33	27,28	30,01	1,13	2,73	,80
8	X05Z	Други процедури за повреди на рака	49	42	1,07	26,50	29,15	1,10	2,65	5,21
9	Q02B	Други процедури во операциона сала на крвни и крвоформирачки органи без катастрофални или тешки компликации	22	32	,82	29,95	32,95	1,24	2,99	2,62
10	J67A	Мали пореметувања на кожата	27	29	,74	16,07	17,68	,66	1,61	4,75
11		Наведените <b>10 ДСГ</b> услуги од вкупниот број на извршени ДСГ претставуваат <b>88,64%</b>	3.587	3.473	88,64	1.796,46	1.976,11	74,33	179,65	1,39
12		Останатите <b>93 ДСГ</b> услуги од вкупниот број на извршени ДСГ услуги претставуваат <b>11,36%</b>	581	445	11,36	620,33	682,36	25,67	62,03	7,64
13		<b>Во здравствената установа во 2015 година има вкупно 103 различни ДСГ услуги</b>	<b>4.168</b>	<b>3.918</b>	<b>100,00</b>	<b>2.416,79</b>	<b>2.658,47</b>	<b>100,00</b>	<b>241,68</b>	<b>2,10</b>

**Забелешка:**

На Клиниката за пластична и реконструктивна хирургија по зголемувањето на бројот на случаите во 2013 година и 2014, во 2015 истиот се намалува за 6% во 6 ДСГ групи од најчестите 10.

**КЛИНИКА ЗА ДИГЕСТИВНА ХИРУРГИЈА СКОПЈЕ**

Ранг	ДСГ	ДСГ НАЗИВ	случаи 2014	случаи 2015	% на случаи	Тежина	Тежина со терциер/ трансфер	% ДСГ тежина	Трансфер/ терциер	Просечен престој во ЗУ
1	2	3	4	5	6	7	8	9	10	11
1	H08B	Лапароскопска холецистектомија без затворен ЦДЕ без катастрофални или тешки компликации	429	456	16,33	784,08	862,49	10,54	78,41	4,58
2	G02B	Големи процедури на тенкото и дебелото црево без катастрофални компликации	252	330	11,82	1.499,87	1.649,85	20,16	149,99	10,96
3	G09Z	процедури за ингвинална и феморална хернија, возраст>0	258	242	8,66	236,68	260,35	3,18	23,67	4,33
4	G01B	Ректална ресекција без катастрофални компликации	161	177	6,34	859,03	944,93	11,54	85,90	11,95
5	G07B	Апендектомија без катастрофални или тешки компликации	102	112	4,01	118,93	130,83	1,60	11,89	5,50
6	G11B	Анални и стомални постапки без катастрофални или тешки компликации	73	108	3,87	73,31	80,64	,99	7,33	4,04
7	G04B	Перитонална атхезиолиза, возраст >49 или со компликации	78	105	3,76	289,68	318,65	3,89	28,97	8,99
8	G02A	Големи процедури на тенкото и дебелото црево со катастрофални компликации	81	84	3,01	460,25	506,27	6,19	46,02	17,03
9	G03A	Процедури на стомак, езофагус и дванаесет палачно црево со малигном	88	76	2,72	534,51	587,96	7,18	53,45	13,22
10	H01B	Процедури на панкреас, црн дроб и шант без катастрофални компликации	80	76	2,72	457,67	503,44	6,15	45,77	13,22
11		Наведените <b>10 ДСГ</b> услуги од вкупниот број на извршени ДСГ претставуваат <b>63,23%</b>	1.602	1.766	63,23	5.314,00	5.845,40	71,42	531,40	8,11
12		Останатите <b>116 ДСГ</b> услуги од вкупниот број на извршени ДСГ услуги претставуваат <b>36,77%</b>	880	1.027	36,77	2.126,96	2.339,66	28,58	212,70	8,26
13		<b>Во здравствената установа во 2015 година има вкупно 126 различни ДСГ услуги</b>	<b>2.482</b>	<b>2.793</b>	<b>100,00</b>	<b>7.440,96</b>	<b>8.185,06</b>	<b>100,00</b>	<b>744,10</b>	<b>8,16</b>

**Забелешка:**

Клиниката за дигестивна хирургија е трета од клиниките по процентот на зголемување на бројот на случаите со 12,5%. Најголемо зголемување има во ДСГ групите G02B Големи процедури на тенкото и дебелото црево без катастрофални компликации, G11B Анални и стомални постапки без катастрофални или тешки компликации и G04B Перитонална атхезиолиза, возраст >49 или со компликации

ДИЈАГНОСТИЧКО СРОДНИ ГРУПИ - ИЗВЕШТАЈ ЗА ПЕРИОДОТ ЈАНУАРИ – ДЕКЕМВРИ 2015

КЛИНИКА ЗА ХИРУРШКИ БОЛЕСТИ СВ. НАУМ ОХРИДСКИ

Ранг	ДСГ	ДСГ НАЗИВ	случаи 2014	случаи 2015	% на случаи	Тежина	Тежина со терциер/ трансфер	% ДСГ тежина	Трансфер/ терциер	Просечен престој во ЗУ
1	2	3	4	5	6	7	8	9	10	11
1	G09Z	Процедури за ингвинална и феморална хернија, возраст>0	662	602	10,62	588,77	647,65	7,61	58,88	4,01
2	J11Z	Други процедури на кожа, субкутано ткиво и гради	394	367	6,47	169,38	186,32	2,19	16,94	2,47
3	H08B	Лапароскопска холецистектомија без затворен ЦДЕ без катастрофални или тешки компликации	333	310	5,47	533,04	586,34	6,89	53,31	4,58
4	G07B	Апендектомија без катастрофални или тешки компликации	260	240	4,23	254,85	280,34	3,29	25,49	4,48
5	X60C	Повреди, возраст <65	320	237	4,18	95,34	104,87	1,23	9,53	1,47
6	H07B	Отворена Холецистектомија без затворен ЦДЕ без катастрофални компликации	143	196	3,46	273,94	301,34	3,54	27,40	6,44
7	F20Z	Апликација на лигатура и скратување на големи вени	122	161	2,84	203,59	223,95	2,63	20,36	5,43
8	I08B	Други процедури на колк и фемур без катастрофални или тешки компликации	220	136	2,40	412,73	454,00	5,33	41,27	9,20
9	L64Z	Уринарни камења и опструкции	173	123	2,17	54,62	60,08	,71	5,46	5,06
10	M05Z	Обрежување	124	118	2,08	41,57	45,73	,54	4,16	1,93
11		Наведените 10 ДСГ услуги од вкупниот број на извршени ДСГ претставуваат 43,92 %	2.751	2.490	43,92	2.627,84	2.890,63	33,95	262,79	4,18
12		Останатите 252 ДСГ услуги од вкупниот број на извршени ДСГ услуги претставуваат 56,08%	3.234	3.180	56,08	5.112,02	5.623,22	66,05	511,20	6,38
13		<b>Во здравствената установа во 2015 година има вкупно 262 различни ДСГ услуги</b>	<b>5.985</b>	<b>5.670</b>	<b>100,00</b>	<b>7.739,85</b>	<b>8.513,84</b>	<b>100,00</b>	<b>773,99</b>	<b>5,41</b>

**Забелешка:**

На Клиниката за хируршки болести Св. Наум Охридски по зголемувањето на бројот на случаите во изминатите години, во 2015 истиот се намалува за 5,3% во 6 ДСГ групи од најчестите 10.

**КЛИНИКА ЗА УВО, НОС И ГРЛО СКОПЈЕ**

Ранг	ДСГ	ДСГ НАЗИВ	случаи 2014	случаи 2015	% на случаи	Тежина	Тежина со терциер/ трансфер	% ДСГ тежин	Трансфер/ терциер	Просечен престој во ЗУ
1	2	3	4	5	6	7	8	9	10	11
1	D11Z	Тонсилектомија и/или аденоидектомија	1.039	981	34,70	532,76	586,06	22,97	53,30	3,02
2	D12Z	Други процедури на уво, нос, уста и грло	557	479	16,94	385,07	423,58	16,60	38,51	,96
3	D10Z	Назални процедури	224	209	7,39	177,99	195,78	7,67	17,79	2,70
4	D65Z	Назална траума и деформитет	182	158	5,59	54,95	60,44	2,37	5,49	,29
5	D66B	Други дијагнози на уво, нос, уста и грло без компликации	162	147	5,20	56,25	61,88	2,43	5,63	2,11
6	D06Z	Процедури на синус, мастоид и сложени процедури на средно уво	140	140	4,95	144,69	159,16	6,24	14,47	6,20
7	A06B	Трахеотомија или вентилација помала од 96 часа	103	102	3,61	157,46	173,21	6,79	15,75	11,50
8	D09Z	Разни процедури на уво, нос, уста и грло	95	98	3,47	65,53	72,08	2,83	6,55	3,10
9	D63B	Отитис медија и УРИ без компликации	106	97	3,43	34,43	37,87	1,48	3,44	2,94
10	D60B	Малигноми на уво, нос, уста и грло без катастрофални или тешки компликации	91	93	3,29	113,38	124,72	4,89	11,34	4,45
11		Наведените <b>10 ДСГ</b> услуги од вкупниот број на извршени ДСГ претставуваат <b>88,57%</b>	2.699	2.504	88,57	1.722,50	1.894,77	74,27	172,27	2,95
12		Останатите <b>53 ДСГ</b> услуги од вкупниот број на извршени ДСГ услуги претставуваат <b>11,43%</b>	350	323	11,43	596,84	656,52	25,73	59,68	5,55
13		<b>Во здравствената установа во 2015 година има вкупно 63 различни ДСГ услуги</b>	<b>3.049</b>	<b>2.827</b>	<b>100,00</b>	<b>2.319,34</b>	<b>2.551,29</b>	<b>100,00</b>	<b>231,95</b>	<b>3,25</b>

**Забелешка:**

На Клиниката за уво, нос и грло во 2015 година се забележува намалување на бројот на случаи за 6,3%, најмногу во првите 4 ДСГ групи од најчестите 10.

**КЛИНИКА ЗА ИНФЕКТИВНИ БОЛЕСТИ СКОПЈЕ**

Ранг	ДСГ	ДСГ НАЗИВ	случаи 2014	случаи 2015	% на случаи	Тежина	Тежина со терциер/трансфер	% ДСГ тежина	Трансфер/терциер	Просечен престој во ЗУ
1	2	3	4	5	6	7	8	9	10	11
1	E62C	Респираторни инфекции/воспаленија без компликации	562	428	16,89	285,43	313,97	11,92	28,54	11,07
2	G68B	Гастроентеритис, возраст <10 без компликации	241	317	12,51	112,16	123,37	4,68	11,22	5,40
3	G67B	Езофагитис, пореметувања на гастроинтестиналниот систе и разни пореметувања на дигестивниот систем, возраст >9 без катастроални или тешк	311	294	11,60	107,96	118,75	4,51	10,79	4,98
4	E62B	Респираторни инфекции/воспаленија со тешки или умерени компликации	380	288	11,37	299,56	329,51	12,51	29,95	12,59
5	G68A	Гастроентеритис, возраст <10 со компликации	273	251	9,91	163,24	179,57	6,82	16,33	6,26
6	D63B	Отитис медија и УРИ без компликации	172	118	4,66	41,88	46,06	1,75	4,19	8,11
7	H63B	Пореметувања на црниот дроб, освен малигноми, цироза, алкохолем хепатитис, без катастрофални/тешки компликации	261	89	3,51	88,54	97,39	3,70	8,85	18,26
8	L63C	Инфекции на бубрези и уринарен тракт, возраст <70 без катастрофални или тешки компликации	49	68	2,68	37,43	41,18	1,56	3,74	8,30
9	T63B	Вирусно заболување, возраст <60 без компликации	68	66	2,60	47,37	52,11	1,98	4,74	9,66
10	V72B	Инфекција на нервниот систем освен вирусен менингитис без катастрофални или тешки компликации	45	63	2,49	183,32	201,66	7,65	18,33	18,60
11		Наведените <b>10 ДСГ</b> услуги од вкупниот број на извршени ДСГ претставуваат <b>78,22%</b>	2.362	1.982	78,22	1.366,90	1.503,58	57,07	136,68	9,12
12		Останатите <b>74 ДСГ</b> услуги од вкупниот број на извршени ДСГ услуги претставуваат <b>21,78%</b>	709	552	21,78	1.028,12	1.130,93	42,93	102,81	12,81
13		<b>Во здравствената установа во 2015 година има вкупно 84 различни ДСГ услуги</b>	<b>3.071</b>	<b>2.534</b>	<b>100,00</b>	<b>2.395,01</b>	<b>2.634,50</b>	<b>100,00</b>	<b>239,49</b>	<b>9,93</b>

**Забелешка:**

Од анализата на податоците на Клиниката за инфективни болести за 2015 год. може да се забележи дека има намалување на бројот на случаи за 17,5%, што е трето најголемо намалување од клиниките. Намалување има на бројот на случаите во сите од најчестите 10 ДСГ групи, со исклучок на ДСГ групите L63C Инфекции на бубрези и уринарен тракт, возраст <70 без катастрофални или тешки компликации и V72B Инфекција на нервниот систем освен вирусен менингитис без катастрофални или тешки компликации.

**КЛИНИКА ЗА ПУЛМОЛОГИЈА И АЛЕРГОЛОГИЈА**

Ранг	ДСГ	ДСГ НАЗИВ	случаи 2014	случаи 2015	% на случаи	Тежина	Тежина со терциер/ трансфер	% ДСГ тежина	Трансфер/ терциер	Просечен престој во ЗУ
1	2	3	4	5	6	7	8	9	10	11
1	E65B	Хронична опструктивна болест на дишните патишта без катастрофални или тешки компликации	201	288	17,25	238,19	262,01	14,18	23,82	9,24
2	E65A	Хронична опструктивна болест на дишните патишта со катастрофални или тешки компликации	324	274	16,41	317,35	349,08	18,89	31,74	10,50
3	E69B	Бронхитис и астма, возраст >49 или со компликации	142	161	9,64	102,69	112,96	6,11	10,27	7,83
4	E71C	Респираторни неоплазми без компликации	188	160	9,58	137,05	150,76	8,16	13,71	4,42
5	E62C	Респираторни инфекции/воспаленија без компликации	113	108	6,47	72,03	79,23	4,29	7,20	9,92
6	E63Z	Нокна апнеја	55	86	5,15	27,12	29,83	1,61	2,71	1,10
7	E62B	Респираторни инфекции/воспаленија со тешки или умерени компликации	69	74	4,43	76,97	84,67	4,58	7,70	11,00
8	E71B	Респираторни неоплазми со тешки или умерени компликации	74	70	4,19	75,36	82,89	4,49	7,54	8,52
9	E01B	Сложени постапки на гради без катастрофални компликации	13	62	3,71	239,34	263,28	14,25	23,93	3,32
10	E69C	Бронхитис и астма, возраст <50 без компликации	60	59	3,53	27,68	30,44	1,65	2,77	9,05
11		Наведените <b>10 ДСГ</b> услуги од вкупниот број на извршени ДСГ претставуваат <b>80,36%</b>	1.239	1.342	80,36	1.313,77	1.445,15	78,20	131,38	8,07
12		Останатите <b>43 ДСГ</b> услуги од вкупниот број на извршени ДСГ услуги претставуваат <b>19,64%</b>	374	328	19,64	366,18	402,80	21,80	36,62	8,82
13		<b>Во здравствената установа во 2015 година има вкупно 53 различни ДСГ услуги</b>	<b>1.613</b>	<b>1.670</b>	<b>100,00</b>	<b>1.679,95</b>	<b>1.847,95</b>	<b>100,00</b>	<b>168,00</b>	<b>8,22</b>



**КЛИНИКА ЗА НЕФРОЛОГИЈА**

Ранг	ДСГ	ДСГ НАЗИВ	случаи 2014	случаи 2015	% на случаи	Тежина	Тежина со терциер/трансфер	% ДСГ тежина	Трансфер/терциер	Просечен престој во ЗУ
1	2	3	4	5	6	7	8	9	10	11
1	L60C	Затајување на бубрезите без катастрофални или тешки компликации	782	894	38,25	734,06	807,47	28,81	73,41	5,80
2	L09C	Други процедури за пореметувања на бубрези и уринарен тракт без катастрофални или тешки компликации	370	445	19,04	515,34	566,88	20,23	51,54	2,40
3	L60B	Затајување на бубрезите со тешки компликации	287	299	12,79	479,79	527,78	18,83	47,98	10,68
4	M61B	Бенигна хипертрофија на простата без катастрофални или тешки компликации	115	121	5,18	62,96	69,26	2,47	6,30	1,24
5	L67C	Други дијагнози на бубрези и уринарен тракт без катастрофални или тешки компликации	117	118	5,05	85,48	94,03	3,36	8,55	6,15
6	M60B	Малигном, машки репродуктивен систем без катастрофални или тешки компликации	70	80	3,42	77,52	85,27	3,04	7,75	1,41
7	L60A	Затајување на бубрезите со катастрофални компликации	70	67	2,87	174,29	191,71	6,84	17,43	12,23
8	L63C	Инфекции на бубрези и уринарен тракт, возраст <70 без катастрофални или тешки компликации	61	64	2,74	35,23	38,75	1,38	3,52	6,78
9	F67B	Хипертензија без компликации	47	37	1,58	16,95	18,65	,67	1,69	6,27
10	L09B	Други процедури за пореметувања на бубрези и уринарен тракт со тешки компликации	44	34	1,45	76,59	84,25	3,01	7,66	11,35
11		Наведените <b>10 ДСГ</b> услуги од вкупниот број на извршени ДСГ претставуваат <b>92,38%</b>	1.963	2.159	92,38	2.258,22	2.484,05	88,64	225,83	5,70
12		Останатите <b>41 ДСГ</b> услуги од вкупниот број на извршени ДСГ услуги претставуваат <b>7,62%</b>	172	178	7,62	289,49	318,44	11,36	28,95	9,89
13		<b>Во здравствената установа во 2015 година има вкупно 51 различни ДСГ услуги</b>	<b>2.135</b>	<b>2.337</b>	<b>100,00</b>	<b>2.547,71</b>	<b>2.802,49</b>	<b>100,00</b>	<b>254,78</b>	<b>6,02</b>

**Забелешка:**

Клиниката за нефрологија е четврта од клиниките по процентот на зголемување на бројот на случаите со 9,5%, со најголемо зголемување во ДСГ групите L60C Затајување на бубрезите без катастрофални или тешки компликации и L09C Други процедури за пореметувања на бубрези и уринарен тракт без катастрофални или тешки компликации.

**КЛИНИКА ЗА ГАСТРОЕНТЕРОХЕПАТОЛОГИЈА СКОПЈЕ**

Ранг	ДСГ	ДСГ НАЗИВ	случаи 2014	случаи 2015	% на случаи	Тежина	Тежинасо терциер/ трансфер	% ДСГ тежина	Трансфер/ терциер	Просечен престој во ЗУ
1	2	3	4	5	6	7	8	9	10	11
1	G46B	Сложена гастроскопија без катастрофални или тешки компликации	275	248	12,79	295,23	324,75	12,80	29,52	29,52
2	G42A	Друга гастроскопија за тешки дигестивни болести	190	240	12,38	284,97	313,47	12,36	28,49	28,49
3	H63B	Пореметувања на црниот дроб, освен малигноми, цироза, алкохолем хепатитис, без катастрофални/тешки компликации	197	178	9,18	177,08	194,78	7,68	17,71	17,71
4	H41B	ЕРЦП комплексна терапевтска процедура без катастрофални или тешки компликации	153	159	8,20	294,17	323,59	12,76	29,42	29,42
5	H42C	ЕРЦП друга терапевтска процедура без компликации	147	159	8,20	248,35	273,19	10,77	24,83	24,83
6	H60C	Цироза и алкохолем хепатитис без катастрофални или тешки компликации	174	148	7,63	151,83	167,02	6,58	15,18	15,18
7	H62B	Пореметувања на панкреас освен малигноми без катастрофални или тешки компликации	128	147	7,58	188,46	207,31	8,17	18,85	18,85
8	G44B	Друга колоноскопија без катастрофални или тешки компликации	148	123	6,34	139,94	153,94	6,07	13,99	13,99
9	Z61Z	Знаци и симптоми	96	103	5,31	43,48	47,83	1,89	4,35	4,35
10	G45A	Друга гастроскопија за полесни дигестивни болести	61	73	3,76	70,28	77,30	3,05	7,03	7,03
11		Наведените <b>10 ДСГ</b> услуги од вкупниот број на извршени ДСГ претставуваат <b>81,38%</b>	1.569	1.578	81,38	1.893,79	2.083,17	82,12	189,37	189,37
12		Останатите <b>43 ДСГ</b> услуги од вкупниот број на извршени ДСГ услуги претставуваат <b>18,62%</b>	357	361	18,62	412,27	453,50	17,88	41,23	41,23
13		<b>Во здравствената установа во 2015 година има вкупно 53 различни ДСГ услуги</b>	<b>1.926</b>	<b>1.939</b>	<b>100,00</b>	<b>2.306,06</b>	<b>2.536,66</b>	<b>100,00</b>	<b>230,60</b>	<b>230,60</b>

**КЛИНИКА ЗА РЕВМАТОЛОГИЈА СКОПЈЕ**

Ранг	ДСГ	ДСГ НАЗИВ	случаи 2014	случаи 2015	% на случаи	Тежина	Тежина со терциер/ трансфер	% ДСГ тежина	Трансфер/ терциер	Просечен престојво ЗУ
1	2	3	4	5	6	7	8	9	10	11
1	I69C	Коскени болести и спец. Артропатии, возраст <75 без катастрофални или тешки компликации	202	192	45,82	128,79	141,67	38,32	12,88	9,98
2	I66B	Воспалителни мускулноскелетни пореметувања без катастрофални или тешки компликации	157	123	29,36	96,78	106,46	28,80	9,68	10,88
3	I68B	Нехируршки 'рбетни пореметувања без компликации	44	21	5,01	13,61	14,97	4,05	1,36	11,47
4	I69B	Коскени болести и спец. Артропатии, возраст >74 или со (катастрофални или тешки компликации)	27	19	4,53	18,41	20,25	5,48	1,84	11,94
5	I70Z	Неспецифични артропатии	20	19	4,53	14,01	15,41	4,17	1,40	10,15
6	I66A	Воспалителни мускулноскелетни пореметувања со катастрофални или тешки компликации	10	15	3,58	32,17	35,38	9,57	3,22	13,66
7	J68A	Големи пореметувања на кожата	5	6	1,43	6,07	6,67	1,81	,61	10,83
8	B71B	Нарушувања на краниалните или периферните нерви без компликации	2	3	,72	1,72	1,89	,51	,17	15,66
9	J67A	Мали пореметувања на кожата	3	3	,72	1,66	1,83	,49	,17	14,66
10	I68A	Нехируршки 'рбетни пореметувања со компликации		2	,48	2,51	2,76	,75	,25	14,50
11		Наведените <b>10 ДСГ</b> услуги од вкупниот број на извршени ДСГ претставуваат <b>96,18%</b>	470	403	96,18	315,71	347,29	93,94	31,57	10,69
12		Останатите <b>13 ДСГ</b> услуги од вкупниот број на извршени ДСГ услуги претставуваат <b>3,82%</b>	40	16	3,82	20,36	22,39	6,06	2,04	14,00
13		<b>Во здравствената установа во 2015 година има вкупно 23 различни ДСГ услуги</b>	<b>510</b>	<b>419</b>	<b>100,00</b>	<b>336,07</b>	<b>369,68</b>	<b>100,00</b>	<b>33,61</b>	<b>10,82</b>

**Забелешка:**

Клиниката за ревматологија е втора од клиниките по процентот на намалување на бројот на случаите со 18,8%, со најголемо намалување во ДСГ групите I69C Коскени болести и спец. Артропатии, возраст <75 без катастрофални или тешки компликации и I66B Воспалителни мускулноскелетни пореметувања без катастрофални или тешки компликации

ДИЈАГНОСТИЧКО СРОДНИ ГРУПИ - ИЗВЕШТАЈ ЗА ПЕРИОДОТ ЈАНУАРИ – ДЕКЕМВРИ 2015

КЛИНИКА ЗА ПСИХИЈАТРИЈА СКОПЈЕ

Ранг	ДСГ	ДСГ НАЗИВ	случаи 2014	случаи 2015	% на случаи	Тежина	Тежина со терциер/ трансфер	% ДСГ тежина	Трансфер/ терциер	Просечен престој во ЗУ
1	2	3	4	5	6	7	8	9	10	11
1	U63B	Големи афективни пореметувања, возраст <70 без катастрофални или тешки компликации	252	239	42,75	286,53	386,81	43,01	100,29	27,71
2	U61B	Шизофренија без правен статус на ментална болест	94	104	18,60	128,93	174,05	19,35	45,12	29,05
3	U62B	Параноја и акутно психичко пореметување без катастрофални/тешки компликации без правен статус на ментална болест	72	72	12,88	89,82	121,26	13,48	31,44	28,81
4	U67Z	Пореметувања на личноста и акутни реакции	53	38	6,80	27,93	37,70	4,19	9,77	20,07
5	B63Z	Деменција и други хронични пореметувања на мозочната функција	11	17	3,04	25,71	34,71	3,86	9,00	29,11
6	U65Z	Анксиозни пореметувања	12	15	2,68	9,43	12,73	1,42	3,30	15,00
7	U66Z	Опсесивно-компулсивни пореметувања на исхраната	7	14	2,50	26,75	36,11	4,01	9,36	23,28
8	U64Z	Други афективни соматоформни пореметувања	18	13	2,33	10,02	13,52	1,50	3,51	18,46
9	B64B	Делириум без катастрофални компликации	4	8	1,43	7,25	9,79	1,09	2,54	28,12
10	U68Z	Ментални пореметувања во детството	10	8	1,43	13,09	17,67	1,96	4,58	20,37
11		Наведените <b>10 ДСГ</b> услуги од вкупниот број на извршени ДСГ претставуваат <b>94,45%</b>	533	528	94,45	625,45	844,36	93,88	218,91	26,82
12		Останатите <b>8 ДСГ</b> услуги од вкупниот број на извршени ДСГ услуги претставуваат <b>5,55%</b>	34	31	5,55	40,77	55,05	6,12	14,27	29,71
13		<b>Во здравствената установа во 2015 година има вкупно 18 различни ДСГ услуги</b>	<b>567</b>	<b>559</b>	<b>100,00</b>	<b>666,22</b>	<b>899,41</b>	<b>100,00</b>	<b>233,18</b>	<b>26,98</b>

**КЛИНИКА ЗА ТОКСИКОЛОГИЈА СКОПЈЕ**

Ранг	ДСГ	ДСГ НАЗИВ	случаи 2014	случаи 2015	% на случаи	Тежина	Тежина со терциер/ трансфер	% ДСГ тежина	Трансфер/ терциер	Просечен престој во ЗУ
1	2	3	4	5	6	7	8	9	10	11
1	X62B	Труење/токсични ефекти на лекови и други супстанции, возраст <60 без компликации	223	188	25,47	82,38	90,62	13,70	8,24	2,37
2	X62A	Труење/токсични ефекти на лекови и други супстанции, возраст >59 или со компликации	159	112	15,18	133,84	147,22	22,26	13,38	6,61
3	V63A	Злоупотреба на опојни дроги и зависност	71	78	10,57	52,60	57,87	8,75	5,26	8,61
4	Q61C	Пореметувања на црвени крвни зрнца без катастрофални или тешки компликации	17	22	2,98	11,57	12,72	1,92	1,16	3,77
5	G45A	Друга гастроскопија за полесни дигестивни болести	18	19	2,57	18,64	20,50	3,10	1,86	7,00
6	E62C	Респираторни инфекции/воспаленија без компликации	15	17	2,30	11,34	12,47	1,89	1,13	8,29
7	G42A	Друга гастроскопија за тешки дигестивни болести	13	17	2,30	20,19	22,20	3,36	2,02	11,94
8	E62B	Респираторни инфекции/воспаленија со тешки или умерени компликации	7	16	2,17	16,64	18,31	2,77	1,66	11,12
9	G67B	Езофагитис, пореметувања на гастроинтестиналниот систем и разни пореметувања на дигестивниот систем, возраст >9 без катастрофални или тешки	8	15	2,03	5,51	6,06	,92	,55	3,13
10	E65B	Хронична опструктивна болест на дишните патишта без катастрофални или тешки компликации	19	11	1,49	9,10	10,01	1,51	,91	6,00
		Наведените <b>10 ДСГ</b> услуги од вкупниот број на извршени ДСГ претставуваат <b>67,07%</b>	550	495	67,07	361,80	397,98	60,19	36,18	5,47
		Останатите <b>106 ДСГ</b> услуги од вкупниот број на извршени ДСГ услуги претставуваат <b>32,93%</b>	238	243	32,93	239,33	263,26	39,81	23,93	6,78
		<b>Во здравствената установа во 2015 година има вкупно 116 различни ДСГ услуги</b>	<b>788</b>	<b>738</b>	<b>100,00</b>	<b>601,13</b>	<b>661,24</b>	<b>100,00</b>	<b>60,11</b>	<b>5,91</b>

**Забелешка:**

На Клиниката за токсикологија може да се забележи дека иако бројот на пациентите е намален за 6,3%, нивната вкупна тежина е зголемена за 6,4%, во однос на вкупната тежина пациентите о 2014, што значи дека се третирали покомплексни пациенти.

ДИЈАГНОСТИЧКО СРОДНИ ГРУПИ - ИЗВЕШТАЈ ЗА ПЕРИОДОТ ЈАНУАРИ – ДЕКЕМВРИ 2015

КЛИНИКА ЗА ДЕТСКА ХИРУРГИЈА СКОПЈЕ

Ранг	ДСГ	ДСГ НАЗИВ	случаи 2014	случаи 2015	% на случаи	Тежина	Тежина со терциер/ трансфер	% ДСГ тежина	Трансфер / терциер	Просечен престој во ЗУ
1	2	3	4	5	6	7	8	9	10	11
1	M04B	Процедури на тестиси без компликации	374	340	18,49	254,86	344,05	7,01	89,19	2,97
2	G09Z	процедури за ингвинална и феморална хернија, возраст>0	224	262	14,25	256,24	345,93	7,04	89,69	2,80
3	G07B	Апендектомија без катастрофални или тешки компликации	127	116	6,31	123,18	166,30	3,39	43,12	6,52
4	M05Z	Обрежување	123	97	5,27	34,17	46,14	,94	11,96	1,91
5	M03B	Процедури на penis без компликации	62	85	4,62	70,95	95,79	1,95	24,83	6,42
6	G66B	Абдоменална болка или мезентеричен аденитис без компликации	67	67	3,64	20,99	28,34	,58	7,35	2,34
7	G10Z	Постапки за хернија, возраст <1	64	59	3,21	56,64	76,46	1,56	19,82	3,25
8	I13C	Процедури на хумерус, тибија, фибула и глужд, возраст <60 без катастрофални или тешки компликации	52	57	3,10	125,27	169,12	3,44	43,85	6,71
9	F23Z	Кардиоторакални/васкуларни процедури на деца до 10 години	65	50	2,72	1.608,79	2.171,87	44,22	563,08	6,88
10	G70B	Други дијагнози на дигестивниот систем без компликации	35	42	2,28	17,38	23,46	,48	6,08	3,54
11		Наведените <b>10 ДСГ</b> услуги од вкупниот број на извршени ДСГ претставуваат <b>63,89%</b>	1.193	1.175	63,89	2.568,48	3.467,46	70,60	898,98	3,80
12		Останатите <b>132 ДСГ</b> услуги од вкупниот број на извршени ДСГ услуги претставуваат <b>36,11%</b>	720	664	36,11	1.069,47	1.443,79	29,40	374,32	5,13
13		<b>Во здравствената установа во 2015 година има вкупно 142 различни ДСГ услуги</b>	<b>1.913</b>	<b>1.839</b>	<b>100,00</b>	<b>3.637,95</b>	<b>4.911,25</b>	<b>100,00</b>	<b>1.273,30</b>	<b>4,28</b>

**Забелешка:**

На Клиника за детска хирургија по повеќе годиншниот тренд на зголемување на бројот на случаи, во 2015 година се бележи мало намалување за 3,9%, со истовремено намалување на просечниот престој од 4,7 на 4,3 денови.

ДИЈАГНОСТИЧКО СРОДНИ ГРУПИ - ИЗВЕШТАЈ ЗА ПЕРИОДОТ ЈАНУАРИ – ДЕКЕМВРИ 2015

**КЛИНИКА ЗА НЕВРОХИРУРГИЈА СКОПЈЕ**

Ранг	ДСГ	ДСГ НАЗИВ	случаи 2014	случаи 2015	% на случаи	Тежина	Тежина со терциер/ трансфер	% ДСГ тежина	Трансфер/ терциер	Просечен престој во ЗУ
1	2	3	4	5	6	7	8	9	10	11
1	V02C	Краниотомија без компликации	308	327	21,70	1.276,39	1.404,03	28,36	127,64	14,87
2	I10B	Други процедури на грбот и вратот без катастрофални или тешки компликации	159	176	11,68	696,26	765,89	15,47	69,63	4,35
3	V80Z	Други повреди на глава	118	130	8,63	36,54	40,20	,81	3,66	2,03
4	V02B	Краниотомија со тешки или умерени компликации	113	110	7,30	445,54	490,09	9,90	44,56	14,40
5	V70C	Удар без катастрофални или тешки компликации	106	97	6,44	117,90	129,69	2,62	11,79	9,59
6	V78B	Интракраниална повреда без катастрофални или тешки компликации	88	96	6,37	91,84	101,02	2,04	9,18	5,23
7	V70D	Удар, починат или пренесен <5 дена	78	78	5,18	51,80	56,98	1,15	5,18	1,60
8	A06A	Трахеотомија или вентилација > 96 часа	91	76	5,04	1.018,90	1.120,79	22,64	101,89	24,61
9	V66B	Неоплазма на нервниот систем без катастрофални или тешки компликации	43	62	4,11	76,60	84,26	1,70	7,66	7,16
10	V79Z	Фрактури на череп	61	49	3,25	28,37	31,21	,63	2,84	3,63
		Наведените 10 ДСГ услуги од вкупниот број на извршени ДСГ претставуваат 79,69 %	1.165	1.201	79,69	3.840,14	4.224,16	85,33	384,02	9,60
		Останатите 49 ДСГ услуги од вкупниот број на извршени ДСГ услуги претставуваат 20,31 %	335	306	20,31	660,07	726,08	14,67	66,01	8,93
		<b>Во здравствената установа во 2015 година има вкупно 59 различни ДСГ услуги</b>	<b>1.500</b>	<b>1.507</b>	<b>100,00</b>	<b>4.500,22</b>	<b>4.950,24</b>	<b>100,00</b>	<b>450,03</b>	<b>9,47</b>

КЛИНИКА ЗА ЕНДОКРИНОЛОГИЈА СКОПЈЕ

Ранг	ДСГ	ДСГ НАЗИВ	случаи 2014	случаи 2015	% на случаи	Тежина	Тежина со терциер/ трансфер	% ДСГ тежина	Трансфер/ терциер	Просечен престој воЗУ
1	2	3	4	5	6	7	8	9	10	11
1	K60B	Дијабетес без катастрофални или тешки komplиkации	391	427	49,14	302,79	333,06	48,62	30,27	5,66
2	I69C	Коскени болести и спец. Артропатии, возраст <75 без катастрофални или тешки komplиkации	292	231	26,58	154,95	170,44	24,88	15,49	2,89
3	K64B	Ендокрини нарушувања без катастрофални или тешки komplиkации	108	98	11,28	65,61	72,17	10,53	6,56	6,12
4	K60A	Дијабетес со катастрофални или тешки komplиkации	20	38	4,37	48,34	53,18	7,76	4,83	5,28
5	O66A	Преднатален и друг акушерски прием	11	19	2,19	7,04	7,75	1,13	,70	3,26
6	I69B	Коскени болести и спец. Артропатии, возраст >74 или со (катастрофални или тешки komplиkации)	28	17	1,96	16,47	18,12	2,64	1,65	3,00
7	K62C	Разни метаболчки нарушувања, возраст <75 без катастрофални или тешки komplиkации	6	10	1,15	5,81	6,40	,93	,58	4,40
8	N62B	Менструални и други пореметувања на женскиот репродуктивен систем без komplиkации	5	5	,58	1,35	1,49	,22	,14	4,80
9	F67B	Хипертензија без komplиkации	2	4	,46	1,83	2,02	,29	,18	7,75
10	K64A	Ендокрини нарушувања со катастрофални или тешки komplиkации	3	4	,46	5,55	6,11	,89	,56	7,75
		Наведените <b>10 ДСГ</b> услуги од вкупниот број на извршени ДСГ претставуваат <b>98,16%</b>	866	853	98,16	609,75	670,72	97,90	60,97	4,85
		Останатите <b>10 ДСГ</b> услуги од вкупниот број на извршени ДСГ услуги претставуваат <b>1,84%</b>	13	16	1,84	13,07	14,38	2,10	1,31	6,75
		<b>Во здравствената установа во 2015 година има вкупно 20 различни ДСГ услуги</b>	<b>879</b>	<b>869</b>	<b>100,00</b>	<b>622,81</b>	<b>685,09</b>	<b>100,00</b>	<b>62,28</b>	<b>4,88</b>



**КЛИНИКА ЗА ОНКОЛОГИЈА И РАДИОТЕРАПИЈА**

Ранг	ДСГ	ДСГ НАЗИВ	случаи 2014	случаи 2015	% на случаи	Тежина	Тежина со терциер/ трансфер	% ДСГ тежина	Трансфер/ терциер	Просечен престој во ЗУ
1	2	3	4	5	6	7	8	9	10	11
1	E71C	Респираторни неоплазми без компликации	614	566	22,82	484,82	533,31	18,02	48,49	9,00
2	G60B	Дигестивен малигном без катастрофални или тешки компликации	674	554	22,34	497,63	547,40	18,50	49,77	6,89
3	N60B	Малигном, женски репродуктивен систем без катастрофални или тешки компликации	197	200	8,06	198,94	218,83	7,40	19,89	25,79
4	D60B	Малигноми на уво, нос, уста и грло без катастрофални или тешки компликации	166	171	6,90	208,47	229,32	7,75	20,85	26,28
5	J62B	Малигни пореметувања на гради (возраст >69 без компликации) или без (катастрофални или тешки компликации)	121	142	5,73	170,45	187,50	6,34	17,05	22,41
6	I65B	Малигном на врзните ткива, вклучувајќи патолошки без катастрофални или тешки компликации	106	137	5,52	247,94	272,74	9,22	24,79	4,60
7	H61B	Малигном на хепатобилијарниот систем, панкреас (возраст >69 без катастрофални или тешки компликации) или без катастрофални компликации	167	104	4,19	105,00	115,50	3,90	10,50	4,00
8	M60B	Малигном, машки репродуктивен систем без катастрофални или тешки компликации	69	89	3,59	86,24	94,86	3,21	8,62	16,20
9	J68A	Големи пореметувања на кожата	97	87	3,51	87,98	96,77	3,27	8,80	7,01
10	B66B	Неоплазма на нервниот систем без катастрофални или тешки компликации	65	86	3,47	106,25	116,87	3,95	10,63	18,74
		Наведените 10 ДСГ услуги од вкупниот број на извршени ДСГ претставуваат 86,13 %	2.276	2.136	86,13	2.193,71	2.413,10	81,56	219,40	12,39
		Останатите 17 ДСГ услуги од вкупниот број на извршени ДСГ услуги претставуваат 13,87 %	343	344	13,87	496,03	545,64	18,44	49,60	8,22
		<b>Во здравствената установа во 2015 година има вкупно 27 различни ДСГ услуги</b>	<b>2.619</b>	<b>2.480</b>	<b>100,00</b>	<b>2.689,74</b>	<b>2.958,74</b>	<b>100,00</b>	<b>269,00</b>	<b>11,81</b>

**КЛИНИКА ЗА ХЕМАТОЛОГИЈА СКОПЈЕ**

Ранг	ДСГ	ДСГ НАЗИВ	случаи 2014	случаи 2015	% на случаи	Тежина	Тежина со терциер/ трансфер	% ДСГ тежина	Трансфер/ терциер	Просечен престој воЗУ
1	2	3	4	5	6	7	8	9	10	11
1	R61B	Лимфом и неакутна леукемија без катастрофални компликации	389	483	51,55	2.600,32	2.860,36	44,16	260,03	14,01
2	R60C	Акутна леукемија без катастрофални или тешки компликации	227	217	23,16	1.802,10	1.982,31	30,60	180,21	21,05
3	Q62Z	Пореметувања на коагулацијата	87	64	6,83	84,18	92,60	1,43	8,42	9,60
4	Q61C	Пореметувања на црвени крвни зрнца без катастрофални или тешки компликации	51	60	6,40	31,54	34,70	,54	3,15	14,41
5	A08B	Автологна трансплантација на коскена срж без катастрофални компликации	21	30	3,20	706,14	776,75	11,99	70,61	24,73
6	R60B	Акутна леукемија со тешки компликации	31	30	3,20	261,60	287,76	4,44	26,16	15,33
7	R61A	Лимфом и неакутна леукемија со катастрофални компликации	6	13	1,39	112,36	123,60	1,91	11,24	10,30
8	A42Z	Серолошка обработка на донор на орган/ткиво	7	10	1,07	5,48	6,02	,09	,55	13,90
9	R60A	Акутна леукемија со катастрофални компликации	12	7	,75	64,24	70,66	1,09	6,42	17,57
10	A07Z	Алогенична трансплантација на коскена срж	7	6	,64	199,46	219,40	3,39	19,95	31,50
		Наведените <b>10 ДСГ</b> услуги од вкупниот број на извршени ДСГ претставуваат <b>98,19%</b>	838	920	98,19	5.867,41	6.454,16	99,65	586,74	15,88
		Останатите <b>7 ДСГ</b> услуги од вкупниот број на извршени ДСГ услуги претставуваат <b>1,81%</b>	34	17	1,81	20,90	22,99	,35	2,09	13,18
		<b>Во здравствената установа во 2015 година има вкупно 17 различни ДСГ услуги</b>	<b>872</b>	<b>937</b>	<b>100,00</b>	<b>5.888,31</b>	<b>6.477,15</b>	<b>100,00</b>	<b>588,83</b>	<b>15,83</b>

**Забелешка:**

На Клиника за хематологија во 2015 година се забележува зголемување на бројот на случаи за 7,5%, со истовремено зголемување на просечниот престој од 15,1 на 15,8 денови.

**КЛИНИКА ЗА ДЕРМАТОЛОГИЈА СКОПЈЕ**

Ранг	ДСГ	ДСГ НАЗИВ	случаи 2014	случаи 2015	% на случаи	Тежина	Тежина со терциер/ трансфер	% ДСГ тежина	Трансфер/ терциер	Просечен престој во ЗУ
1	2	3	4	5	6	7	8	9	10	11
1	J67A	Мали пореметувања на кожата	111	114	44,53	63,17	69,49	31,02	6,32	9,38
2	J68A	Големи пореметувања на кожата	140	100	39,06	101,12	111,24	49,66	10,11	22,38
3	X61Z	Алергиски реакции	19	13	5,08	4,15	4,56	2,04	,41	4,38
4	I66B	Воспалителни мускулноскелетни пореметувања без катастрофални или тешки компликации	8	9	3,52	7,08	7,79	3,48	,71	24,22
5	F64Z	Кожни чирови од циркулаторни нарушувања	7	4	1,56	5,01	5,51	2,46	,50	14,00
6	J64B	Целулит (возраст >59 без катастрофални или тешки компликации) или возраст <60	5	4	1,56	2,47	2,71	1,21	,25	16,75
7	F65B	Периферни васкуларни пореметувања без катастрофални или тешки компликации	3	3	1,17	2,49	2,74	1,22	,25	11,66
8	Q62Z	Пореметувања на коагулацијата	4	3	1,17	3,95	4,34	1,94	,39	13,33
9	F63B	Венска тромбоза без катастрофални или тешки компликации	1	2	,78	1,60	1,76	,79	,16	8,50
10	R61B	Лимфом и неакутна леукемија без катастрофални компликации		2	,78	10,77	11,84	5,29	1,08	18,00
		Наведените <b>10 ДСГ</b> услуги од вкупниот број на извршени ДСГ претставуваат <b>99,22%</b>	298	254	99,22	201,80	221,99	99,11	20,18	15,09
		Останатите <b>2 ДСГ</b> услуги од вкупниот број на извршени ДСГ услуги претставуваат <b>0,78%</b>	17	2	,78	1,81	1,99	,89	,18	7,50
		<b>Во здравствената установа во 2015 година има вкупно 12 различни ДСГ услуги</b>	<b>315</b>	<b>256</b>	<b>100,00</b>	<b>203,61</b>	<b>223,98</b>	<b>100,00</b>	<b>20,37</b>	<b>15,04</b>

**Забелешка:**

Клиника за дерматологија е на прво место од клиниките по процентот на намалување на бројот на случаите од 18,7%, со најголемо намалување во ДСГ групата J68A Големи пореметувања на кожата.

**КЛИНИКА ЗА КАРДИОЛОГИЈА**

Ранг	ДСГ	ДСГ НАЗИВ	случаи 2014	случаи 2015	% на случаи	Тежина	Тежина со терциер/ трансфер	% ДСГ тежина	Трансфер/ терциер	Просечен престој во ЗУ
1	2	3	4	5	6	7	8	9	10	11
1	F42B	Циркулаторни пореметувања без АМИ со инвазивни срцеви испитувања без комплексен DX/Pr	2.027	1.847	22,65	2.001,58	2.201,71	12,25	200,13	1,65
2	F15Z	Перкутана коронарна интервенција без АМИ со имплантација на стент	1.461	1.446	17,73	4.382,24	4.820,49	26,81	438,25	2,04
3	F10Z	Перкутана коронарна интервенција со АМИ	1.252	1.111	13,62	3.949,98	4.344,96	24,17	394,98	4,18
4	F66B	Коронарна атеросклероза без компликации	871	421	5,16	210,52	231,58	1,29	21,06	3,06
5	F62B	Срцева слабост и шок без катастрофални компликации	310	324	3,97	215,73	237,31	1,32	21,58	7,19
6	F42A	Циркулаторни пореметувања без АМИ со инвазивни срцеви испитувања со комплексен DX/Pr	370	310	3,80	390,53	429,59	2,39	39,05	3,10
7	F12Z	Имплантација на срцев пејсмејкер	269	301	3,69	1.227,78	1.350,56	7,51	122,78	5,26
8	F75C	Други дијагнози на циркулаторниот систем без катастрофални или тешки компликации	255	288	3,53	189,85	208,84	1,16	18,99	7,34
9	F71B	Неголема аритмија и пореметување на протоколот без катастрофални или тешки компликации	244	254	3,11	127,42	140,16	,78	12,74	5,09
10	F16Z	Перкутана коронарна интервенција без АМИ без имплантација на стент	413	245	3,00	467,21	513,93	2,86	46,72	2,19
		Наведените <b>10 ДСГ</b> услуги од вкупниот број на извршени ДСГ претставуваат <b>80,27%</b>	7.472	6.547	80,27	13.162,85	14.479,12	80,53	1.316,27	3,17
		Останатите <b>60 ДСГ</b> услуги од вкупниот број на извршени ДСГ услуги претставуваат <b>19,73%</b>	1.585	1.609	19,73	3.182,37	3.500,62	19,47	318,24	5,31
		<b>Во здравствената установа во 2015 година има вкупно 70 различни ДСГ услуги</b>	<b>9.057</b>	<b>8.156</b>	<b>100,00</b>	<b>16.345,22</b>	<b>17.979,74</b>	<b>100,00</b>	<b>1.634,51</b>	<b>3,59</b>

**Забелешка:**

Од анализата на податоците на Клиниката за кардиологија, може да се забележи дека по големиот скок во бројот на случаи во 2014 од 24,6%, во 2015 година има 10% намалување и мало зголемување на просечниот престој од 3,3 на 3,6 дена. Најголемо намалување на бројот на случаи има во ДСГ групите F42B Циркулаторни пореметувања без АМИ со инвазивни срцеви испитувања без комплексен DX/Pr, F66B Коронарна атеросклероза без компликации и F42A Циркулаторни пореметувања без АМИ со инвазивни срцеви испитувања со комплексен DX/Pr.

**КЛИНИКА ЗА ТРАУМАТОЛОГИЈА,ОРТОПЕДСКИ БОЛЕСТИ,АНЕСТЕЗИЈА,РЕАНИМАЦИЈА И И.ЛЕКУВАЊЕ УЦ-СКОПЈЕ**

Ранг	ДСГ	ДСГ НАЗИВ	случаи 2014	случаи 2015	% на случаи	Тежина	Тежина со терциер/трансфер	% ДСГ тежина	Трансфер/терциер	Просечен престој во ЗУ
1	2	3	4	5	6	7	8	9	10	11
1	I08B	Други процедури на колк и фемур без катастрофални или тешки компликации	324	412	12,34	1.250,32	1.375,36	18,94	125,03	11,26
2	I03C	Репласман на колк без катастрофални или тешки компликации	324	325	9,74	1.785,71	1.964,29	27,05	178,57	13,34
3	I69C	Коскени болести и спец. Артропатии, возраст <75 без катастрофални или тешки компликации	360	232	6,95	155,62	171,18	2,36	15,56	1,49
4	I18Z	Други процедури на колена	269	217	6,50	239,96	263,96	3,63	24,00	5,79
5	I23Z	Локална ексцизија и отстранување на внатрешни уреди за фиксација освен на колк и фемур	192	208	6,23	162,89	179,18	2,47	16,29	5,19
6	I13C	Процедури на хумерус, тибија, фибула и глужд, возраст <60 без катастрофални или тешки компликации	189	194	5,81	426,37	469,01	6,46	42,64	8,19
7	I30Z	Процедури на рака	138	163	4,88	82,67	90,94	1,25	8,27	2,25
8	I68B	Нехируршки 'рбетни пореметувања без компликации	161	146	4,37	94,61	104,07	1,43	9,46	7,19
9	B05Z	Ослободување од Карпал Тунел синдром	104	133	3,98	46,66	51,33	,71	4,67	1,33
10	I27B	Процедури на меки ткива без катастрофални или тешки компликации	120	101	3,03	71,93	79,13	1,09	7,19	6,65
		Наведените <b>10 ДСГ</b> услуги од вкупниот број на извршени ДСГ претставуваат <b>63,84%</b>	2.181	2.131	63,84	4.316,75	4.748,43	65,39	431,68	7,28
		Останатите <b>85 ДСГ</b> услуги од вкупниот број на извршени ДСГ услуги претставуваат <b>36,16%</b>	1.209	1.207	36,16	2.285,00	2.513,50	34,61	228,50	9,24
		<b>Во здравствената установа во 2015 година има вкупно 95 различни ДСГ услуги</b>	<b>3.390</b>	<b>3.338</b>	<b>100,00</b>	<b>6.601,75</b>	<b>7.261,93</b>	<b>100,00</b>	<b>660,18</b>	<b>7,99</b>

**КЛИНИКА ЗА ДРЖАВНА КАРДИОХИРУРГИЈА**

Ранг	ДСГ	ДСГ НАЗИВ	случаи 2014	случаи 2015	% на случаи	Тежина	Тежина со терциер/ трансфер	% ДСГ тежина	Трансфер/ терциер	Просечен престој во ЗУ
1	F07B	Други кардиоторакални/васкуларни процедури со ЦПБ пумпа без катастрофални компликации	15	62	41,33	966,41	1.063,05	57,65	96,64	13,11
2	F04B	Процедура на срцева валвула со ЦПБ пумпа без инвазивно срцево испитување без катастрофални компликации	4	22	14,67	356,84	392,52	21,29	35,68	15,36
3	F06B	Коронарен бајпас без инвазивно срцево испитување без катастрофални или тешки компликации		13	8,67	165,17	181,69	9,85	16,52	18,76
4	F06A	Коронарен бајпас без инвазивно срцево испитување со катастрофални или тешки компликации		7	4,67	94,38	103,81	5,63	9,44	10,42
5	F72B	Нестабилна ангина без катастрофални или тешки компликации	1	7	4,67	4,24	4,67	,25	,42	3,85
6	F69B	Валвуларни пореметувања без катастрофални или тешки компликации		6	4,00	2,65	2,91	,16	,26	3,33
7	F66A	Коронарна атеросклероза со компликации	1	5	3,33	3,78	4,16	,23	,38	9,40
8	F69A	Валвуларни пореметувања со катастрофални или тешки компликации		4	2,67	4,56	5,01	,27	,46	4,00
9	F65B	Периферни васкуларни пореметувања без катастрофални или тешки компликации		4	2,67	3,32	3,66	,20	,33	4,00
10	F66B	Коронарна атеросклероза без компликации		4	2,67	2,00	2,20	,12	,20	5,25
		Наведените <b>10 ДСГ</b> услуги од вкупниот број на извршени ДСГ претставуваат <b>89,33%</b>	21	134	89,33	1.603,34	1.763,67	95,64	160,33	12,05
		Останатите <b>12 ДСГ</b> услуги од вкупниот број на извршени ДСГ услуги претставуваат <b>10,67%</b>	4	16	10,67	73,08	80,39	4,36	7,31	10,31
		<b>Во здравствената установа во 2015 година има вкупно 22 различни ДСГ услуги</b>	<b>25</b>	<b>150</b>	<b>100,00</b>	<b>1.676,42</b>	<b>1.844,06</b>	<b>100,00</b>	<b>167,64</b>	<b>11,87</b>

**Забелешка:**

За Клиниката за државна кардиохирургија, како нова клиника за очекување е да биде на прво место меѓу клиниките со процентот на зголемување на бројот на случаите (6 пати повеќе од минатата година). Најголемо зголемување на бројот на случаи има во ДСГ групите F07B Други кардиоторакални/васкуларни процедури со ЦПБ пумпа без катастрофални компликации, F04B Процедура на срцева валвула со ЦПБ пумпа без инвазивно срцево испитување без катастрофални компликации, F06B Коронарен бајпас без инвазивно срцево испитување без катастрофални или тешки компликации и F06A Коронарен бајпас без инвазивно срцево испитување со катастрофални или тешки компликации.

КЛИНИЧКИ БОЛНИЦИ

КЛИНИЧКА БОЛНИЦА ШТИП

Ранг	ДСГ	ДСГ НАЗИВ	случаи 2014	случаи 2015	% на случаи	Тежина	Тежина со терциер/ трансфер	% ДСГ тежина	Трансфер/ терциер	Просечен престој во ЗУ
1	2	3	4	5	6	7	8	9	10	11
1	О60С	Вагинално породување, единечно, некомплицирано без други состојби	638	660	5,67	355,62	355,62	3,53	,00	3,58
2	Р67D	Новороденче, тежина при прием >2499 g без сигнификантни процедури во операциона сала без проблем	630	581	5,00	92,14	92,14	,91	,00	3,22
3	В70С	Удар без катастрофални или тешки компликации	283	365	3,14	443,65	443,65	4,40	,00	9,31
4	Р67С	Новороденче, тежина при прием >2499 g без сигнификантни процедури во операциона сала со друг проблем	318	330	2,84	129,53	129,53	1,29	,00	3,98
5	G09Z	процедури за ингвинална и феморална хернија, возраст>0	196	296	2,54	289,49	289,49	2,87	,00	5,20
6	F42B	Циркулаторни пореметувања без АМИ со инвазивни срцеви испитувања без комплексен ДХ/Рг	163	264	2,27	286,09	284,14	2,82	-1,95	2,34
7	E62C	Респираторни инфекции/воспаленија без компликации	307	244	2,10	162,72	161,52	1,60	-1,20	8,24
8	L64Z	Уринарни камења и опструкции	266	229	1,97	101,69	101,69	1,01	,00	5,09
9	D63B	Отитис медија и УРИ без компликации	335	221	1,90	78,43	78,43	,78	,00	6,35
10	O66A	Преднатален и друг акушерски прием	256	221	1,90	81,90	81,79	,81	-,11	2,09
		Наведените <b>10 ДСГ</b> услуги од вкупниот број на извршени ДСГ претставуваат <b>29,33%</b>	3.392	3.411	29,33	2.021,27	2.018,01	20,02	-3,26	4,74
		Останатите <b>363 ДСГ</b> услуги од вкупниот број на извршени ДСГ услуги претставуваат <b>70,67%</b>	9.174	8.220	70,67	8.100,81	8.061,96	79,98	-38,85	5,82
		<b>Во здравствената установа во 2015 година има вкупно 373 различни ДСГ услуги</b>	<b>12.566</b>	<b>11.631</b>	<b>100,00</b>	<b>10.122,09</b>	<b>10.079,97</b>	<b>100,00</b>	<b>-42,12</b>	<b>5,50</b>

Забелешка:

Во клиничката болница Штип во 2015 година е запрен трендот на зголемување на бројот на случаи започнат во 2010 година со намалување од 7,5%. Иако се работи за клиничка болница во првите 10 најчести групи има само една хируршка ДСГ група G09Z, со процент на хируршките ДСГ групи од само 26%.

ДИЈАГНОСТИЧКО СРОДНИ ГРУПИ - ИЗВЕШТАЈ ЗА ПЕРИОДОТ ЈАНУАРИ – ДЕКЕМВРИ 2015

КЛИНИЧКА БОЛНИЦА ТЕТОВО

Ранг	ДСГ	ДСГ НАЗИВ	случаи 2014	случаи 2015	% на случаи	Тежина	Тежина со терциер/ трансфер	% ДСГ тежина	Трансфер/ терциер	Просечен престој во ЗУ
1	2	3	4	5	6	7	8	9	10	11
1	P67D	Новороденче, тежина при прием >2499 g без сигнификантни процедури во операциона сала без проблем	1.745	1.640	10,67	260,09	260,09	2,72	,00	3,04
2	O60C	Вагинално породување, единечно, некомплицирано без други состојби	1.469	1.402	9,12	755,42	755,42	7,90	,00	2,71
3	O66A	Преднатален и друг акушерски прием	1.131	1.240	8,07	459,54	457,31	4,78	-2,22	2,58
4	L64Z	Уринарни камења и опструкции	782	751	4,88	333,48	333,48	3,49	,00	4,59
5	O01C	Породување со царски рез без катастрофални или тешки компликации	740	672	4,37	1.020,52	1.020,52	10,67	,00	5,32
6	D63B	Отитис медија и УРИ без компликации	650	626	4,07	222,17	221,74	2,32	-,43	3,02
7	P67C	Новороденче, тежина при прием >2499 g без сигнификантни процедури во операциона сала со друг проблем	467	449	2,92	176,24	176,24	1,84	,00	3,69
8	C17A	Процедури на леката по Фако метода	383	343	2,23	420,65	420,65	4,40	,00	1,00
9	G68B	Гастроентеритис, возраст <10 без компликации	307	335	2,18	118,52	118,42	1,24	-,11	2,60
10	N10Z	Дијагностичка киретажа или дијагностичка хистероктоскопија	343	316	2,06	104,16	104,16	1,09	,00	,58
		Наведените <b>10 ДСГ</b> услуги од вкупниот број на извршени ДСГ претставуваат <b>50,57%</b>	8.017	7.774	50,57	3.870,79	3.868,04	40,45	-2,76	3,08
		Останатите <b>279 ДСГ</b> услуги од вкупниот број на извршени ДСГ услуги претставуваат <b>49,43%</b>	8.219	7.600	49,43	5.722,63	5.694,25	59,55	-28,38	4,77
		<b>Во здравствената установа во 2015 година има вкупно 289 различни ДСГ услуги</b>	<b>16.236</b>	<b>15.374</b>	<b>100,00</b>	<b>9.593,42</b>	<b>9.562,28</b>	<b>100,00</b>	<b>-31,14</b>	<b>3,92</b>

Забелешка:

Во клиничката болница Тетово во 2015 година продолжува трендот на намалување на бројот на случаи, овој пат за 5,3%. Иако се работи за клиничка болница во првите 10 најчести групи има само две хируршки ДСГ групи O01C и C17A и процентот на хируршките ДСГ групи е само 23%.



ДИЈАГНОСТИЧКО СРОДНИ ГРУПИ - ИЗВЕШТАЈ ЗА ПЕРИОДОТ ЈАНУАРИ – ДЕКЕМВРИ 2015

КЛИНИЧКА БОЛНИЦА БИТОЛА

Ранг	ДСГ	ДСГ НАЗИВ	случаи 2013	случаи 2014	% на случаи	Тежина	Тежина со терциер/трансфер	% ДСГ тежина	Трансфер/терциер	Просечен престој во ЗУ
1	2	3	4	5	6	7	8	9	10	11
1	P67D	Новороденче, тежина при прием >2499 g без сигнификантни процедури во операциона сала без проблем	823	719	5,95	114,03	114,03	1,07	,00	3,97
2	C17B	Процедури на леќата по Фако метода истиот ден	782	604	4,99	694,27	694,27	6,49	,00	,00
3	E65B	Хронична опструктивна болест на дишните патишта без катастрофални или тешки компликации	505	467	3,86	386,22	386,22	3,61	,00	8,50
4	O60C	Вагинално породување, единечно, некомплицирано без други состојби	501	441	3,65	237,62	237,45	2,22	-,16	4,22
5	O01C	Породување со царски рез без катастрофални или тешки компликации	331	331	2,74	502,67	502,67	4,70	,00	5,60
6	F66B	Коронарна атеросклероза без компликации	385	310	2,56	155,01	154,71	1,45	-,30	3,40
7	G09Z	процедури за ингвинална и феморална хернија, возраст>0	278	278	2,30	271,89	271,89	2,54	,00	3,77
8	E62C	Респираторни инфекции/воспаленија без компликации	293	268	2,22	178,73	178,33	1,67	-,40	8,51
9	K60B	Дијабетес без катастрофални или тешки компликации	225	246	2,03	174,44	173,80	1,62	-,64	7,36
10	F62B	Срцева слабост и шок без катастрофални компликации	258	232	1,92	154,48	154,48	1,44	,00	7,52
		Наведените <b>10 ДСГ</b> услуги од вкупниот број на извршени ДСГ претставуваат <b>32,22%</b>	4.381	3.896	32,22	2.869,35	2.867,85	26,81	-1,50	4,75
		Останатите <b>409 ДСГ</b> услуги од вкупниот број на извршени ДСГ услуги претставуваат <b>67,78%</b>	8.786	8.197	67,78	7.869,47	7.828,88	73,19	-40,60	5,78
		<b>Во здравствената установа во 2015 година има вкупно 419 различни ДСГ услуги</b>	<b>13.167</b>	<b>12.093</b>	<b>100,00</b>	<b>10.738,83</b>	<b>10.696,73</b>	<b>100,00</b>	<b>-42,10</b>	<b>5,44</b>

Забелешка:

Во клиничката болница Битола во 2015 година продолжува трендот на намалување на бројот на случаи, овој пат за 8,2%. Иако се работи за клиничка болница во првите 10 најчести групи има само три хируршки ДСГ групи O01C, G09Z и C17A, со процентот на хируршките ДСГ групи од само 29%.

**ОПШТИ БОЛНИЦИ**

**ОПШТА БОЛНИЦА КИЧЕВО**

Ранг	ДСГ	ДСГ НАЗИВ	случаи 2014	случаи 2015	% на случаи	Тежина	Тежина со терциер/ трансфер	% ДСГ тежина	Трансфер/ Терциер	Просечен престој во ЗУ
1	2	3	4	5	6	7	8	9	10	11
1	P67D	Новороденче, тежина при прием >2499 g без сигнификантни процедури во операциона сала без проблем	344	316	13,91	50,12	50,12	3,61	,00	2,90
2	O60C	Вагинално породување, единечно, некомплицирано без други состојби	225	190	8,37	102,37	102,21	7,37	-,16	2,52
3	D63B	Отитис медија и УРИ без компликации	211	165	7,27	58,56	58,45	4,22	-,11	3,21
4	E65B	Хронична опструктивна болест на дишните патишта без катастрофални или тешки компликации	148	130	5,72	107,51	107,51	7,75	,00	8,73
5	N10Z	Дијагностичка киретажа или дијагностичка хистероктоскопија	131	119	5,24	39,23	39,03	2,82	-,20	,01
6	E69C	Бронхитис и астма, возраст <50 без компликации	164	101	4,45	47,38	47,24	3,41	-,14	4,11
7	O01C	Породување со царски рез без катастрофални или тешки компликации	88	98	4,32	148,83	148,83	10,73	,00	4,69
8	B70C	Удар без катастрофални или тешки компликации	75	84	3,70	102,10	102,10	7,36	,00	10,73
9	G09Z	процедури за ингвинална и феморална хернија, возраст>0	60	74	3,26	72,37	72,37	5,22	,00	2,98
10	O05Z	Абортус со процедура во операциона сала	86	61	2,69	18,27	18,27	1,32	,00	,21
		Наведените <b>10 ДСГ</b> услуги од вкупниот број на извршени ДСГ претставуваат <b>58,92%</b>	1.532	1.338	58,92	746,73	746,13	53,82	-,61	3,79
		Останатите <b>117 ДСГ</b> услуги од вкупниот број на извршени ДСГ услуги претставуваат <b>41,08%</b>	1.007	933	41,08	648,85	640,28	46,18	-8,57	5,41
		<b>Во здравствената установа во 2015 година има вкупно 127 различни ДСГ услуги</b>	<b>2.539</b>	<b>2.271</b>	<b>100,00</b>	<b>1.395,58</b>	<b>1.386,40</b>	<b>100,00</b>	<b>-9,17</b>	<b>4,46</b>

**Забелешка:**

Општата болница Кичево во 2015 година има намалување на бројот на случаи за 10,6% што ја става на петто меѓу општите болници со најголем процент на намалување на бројот на случаите. Сепак, во најчестите 10 ДСГ групи, хируршки се 4 O01C, N10Z, G09Z и O05Z.

ДИЈАГНОСТИЧКО СРОДНИ ГРУПИ - ИЗВЕШТАЈ ЗА ПЕРИОДОТ ЈАНУАРИ – ДЕКЕМВРИ 2015

ОПШТА БОЛНИЦА ДЕБАР

Ранг	ДСГ	ДСГ НАЗИВ	случаи 2014	случаи 2015	% на случаи	Тежина	Тежина со терциер/ трансфер	% ДСГ тежина	Трансфер/ терциер	Просечен престој во ЗУ
1	2	3	4	5	6	7	8	9	10	11,0
1	D63B	Отитис медија и УРИ без компликации	222	281	11,39	99,73	91,32	7,81	-8,41	3,21
2	G67B	Езофагитис, пореметувања на гастроинтестиналниот систе и разни пореметувања на дигестивниот систем, возраст >9 без катастрофални или тешк	338	236	9,57	86,66	72,56	6,21	-14,10	1,91
3	E65B	Хронична опструктивна болест на дишните патишта без катастрофални или тешки компликации	153	179	7,26	148,04	145,06	12,41	-2,98	5,75
4	F67B	Хипертензија без компликации	215	132	5,35	60,48	50,72	4,34	-9,76	1,18
5	G68B	Гастроентеритис, возраст <10 без компликации	93	87	3,53	30,78	30,04	2,57	-,74	3,71
6	O66A	Преднатален и друг акушерски прием	50	84	3,41	31,13	30,91	2,64	-,22	4,28
7	E69C	Бронхитис и астма, возраст <50 без компликации	115	83	3,37	38,94	38,65	3,31	-,28	5,56
8	O60C	Вагинално породување, единечно, некомплицирано без други состојби	95	65	2,64	35,02	34,86	2,98	-,16	3,32
9	G69Z	Езофагитис и разни пореметувања на дигестивниот систем, возраст <10	73	64	2,60	23,23	21,70	1,86	-1,52	3,00
10	P67D	Новороденче, тежина при прием >2499 g без сигнификантни процедури во операциона сала без проблем	95	62	2,51	9,83	9,83	,84	,00	3,01
		Наведените <b>10 ДСГ</b> услуги од вкупниот број на извршени ДСГ претставуваат <b>51,62%</b>	1.449	1.273	51,62	563,84	525,66	44,97	-38,18	3,36
		Останатите <b>138 ДСГ</b> услуги од вкупниот број на извршени ДСГ услуги претставуваат <b>48,38%</b>	1.473	1.193	48,38	686,34	643,27	55,03	-43,07	3,56
		<b>Во здравствената установа во 2015 година има вкупно 148 различни ДСГ услуги</b>	<b>2.922</b>	<b>2.466</b>	<b>100,00</b>	<b>1.250,18</b>	<b>1.168,93</b>	<b>100,00</b>	<b>-81,25</b>	3,46

Забелешка:

Општата болница Дебар во 2015 година е на прво место според процентот на намалување на бројот на случаите од 15,4%. За две години бројот на пациентите е намален за 1000, а во болницата од 2466 пациенти амо 23 се со хируршки ДСГ кодови.

ДИЈАГНОСТИЧКО СРОДНИ ГРУПИ - ИЗВЕШТАЈ ЗА ПЕРИОДОТ ЈАНУАРИ – ДЕКЕМВРИ 2015

ОПШТА БОЛНИЦА КОЧАНИ

Ранг	ДСГ	ДСГ НАЗИВ	случаи 2014	случаи 2015	% на случаи	Тежина	Тежина со терциер/ трансфер	% ДСГ тежина	Трансфер/ терциер	Просечен престој во ЗУ
1	2	3	4	5	6	7	8	9	10	11
1	O60C	Вагинално породување, единечно, некомплицирано без други состојби	306	269	7,27	144,94	144,94	5,92	,00	2,92
2	P67D	Новороденче, тежина при прием >2499 g без сигнификантни процедури во операциона сала без проблем	321	258	6,98	40,92	40,92	1,67	,00	2,75
3	E62C	Респираторни инфекции/воспаленија без компликации	301	229	6,19	152,72	152,52	6,23	-,20	6,66
4	G09Z	процедури за ингвинална и феморална хернија, возраст>0	200	169	4,57	165,29	164,99	6,74	-,29	8,02
5	F62B	Срцева слабост и шок без катастрофални компликации	141	143	3,87	95,22	94,22	3,85	-1,00	6,76
6	N09Z	Конизација, процедури на вагина, цервикс и вулва	135	115	3,11	62,33	62,33	2,55	,00	2,46
7	G67B	Езофагитис, пореметувања на гастроинтестиналниот систе и разни пореметувања на дигестивниот систем, возраст >9 без катастроални или тешк	91	107	2,89	39,29	38,96	1,59	-,33	4,32
8	Q61C	Пореметувања на црвени крвни зрнца без катастрофални или тешки компликации	117	102	2,76	53,62	53,62	2,19	,00	3,12
9	O66A	Преднатален и друг акушерски прием	57	86	2,33	31,87	29,65	1,21	-2,22	2,48
10	E65B	Хронична опструктивна болест на дишните патишта без катастрофални или тешки компликации	109	84	2,27	69,47	69,47	2,84	,00	12,01
		Наведените <b>10 ДСГ</b> услуги од вкупниот број на извршени ДСГ претставуваат <b>42,24%</b>	1.778	1.562	42,24	855,67	851,62	34,77	-4,05	4,89
		Останатите <b>206 ДСГ</b> услуги од вкупниот број на извршени ДСГ услуги претставуваат <b>57,76%</b>	2.300	2.136	57,76	1.618,94	1.597,50	65,23	-21,44	6,93
		<b>Во здравствената установа во 2015 година има вкупно 216 различни ДСГ услуги</b>	<b>4.078</b>	<b>3.698</b>	<b>100,00</b>	<b>2.474,61</b>	<b>2.449,12</b>	<b>100,00</b>	<b>-25,49</b>	<b>6,07</b>

Забелешка:

Општата болница Кочани е една од ретките болници, кај која во најчестите 10 ДСГ групи (на четврто место) има хируршка група G09Z процедури за ингвинална и феморална хернија, возраст>0, а не се работи за породување со царски рез.

ДИЈАГНОСТИЧКО СРОДНИ ГРУПИ - ИЗВЕШТАЈ ЗА ПЕРИОДОТ ЈАНУАРИ – ДЕКЕМВРИ 2015

ОПШТА БОЛНИЦА ПРИЛЕП

Ранг	ДСГ	ДСГ НАЗИВ	случаи 2014	случаи 2015	% на случаи	Тежина	Тежина со терциер/ трансфер	% ДСГ тежин	Трансфер/т ерциер	Просечен престој во ЗУ
1	2	3	4	5	6	7	8	9	10	11
1	E62C	Респираторни инфекции/воспаленија без компликации	764	563	6,69	375,47	374,26	5,70	-1,20	7,21
2	P67C	Новороденче, тежина при прием >2499 g без сигнификантни процедури во операциона сала со друг проблем	478	430	5,11	168,79	168,79	2,57	,00	3,56
3	O60C	Вагинално породување, единечно, некомплицирано без други состојби	559	429	5,10	231,15	230,99	3,52	-,16	3,00
4	P67D	Новороденче, тежина при прием >2499 g без сигнификантни процедури во операциона сала без проблем	467	372	4,42	59,00	59,00	,90	,00	2,70
5	C17A	Процедури на леката по Фако метода	691	298	3,54	365,46	365,46	5,56	,00	2,68
6	D63B	Отитис медија и УРИ без компликации	375	269	3,20	95,47	95,47	1,45	,00	6,70
7	F75C	Други дијагнози на циркулаторниот систем без катастрофални или тешки компликации	222	249	2,96	164,14	163,95	2,50	-,20	7,06
8	G09Z	процедури за ингвинална и феморална хернија, возраст>0	285	235	2,79	229,84	229,25	3,49	-,59	3,88
9	O01C	Породување со царски рез без катастрофални или тешки компликации	245	200	2,38	303,73	303,73	4,62	,00	4,89
10	V70C	Удар без катастрофални или тешки компликации	118	161	1,91	195,69	195,69	2,98	,00	10,51
		Наведените <b>10 ДСГ</b> услуги од вкупниот број на извршени ДСГ претставуваат <b>38,12%</b>	4.204	3.206	38,12	2.188,72	2.186,58	33,29	-2,15	4,94
		Останатите <b>323 ДСГ</b> услуги од вкупниот број на извршени ДСГ услуги претставуваат <b>61,88%</b>	5.638	5.205	61,88	4.429,20	4.381,77	66,71	-47,42	5,01
		<b>Во здравствената установа во 2015 година има вкупно 333 различни ДСГ услуги</b>	<b>9.842</b>	<b>8.411</b>	<b>100,00</b>	<b>6.617,92</b>	<b>6.568,35</b>	<b>100,00</b>	<b>-49,57</b>	<b>4,98</b>

Забелешка:

Општата болница Прилеп е втора по процентот на намалување на бројот на случаи во 2015 година со 14,5%, но со намалување на просечниот престој од 5,4 на 5,0 дена. Најмалување има во 8 ДСГ групи од најчестите 10 (најмногу во ДСГ групата C17A). Исто така, од анализата на податоците забележливо е дека се уште бројот на бебиња кои се раѓаат со проблем (претставени со ДСГ групата P67C Новороденче, тежина при прием >2499 g без сигнификантни процедури во операциона сала со друг проблем), е поголем од бројот на бебиња кои се раѓаат без проблем (P67D Новороденче, тежина при прием >2499 g без сигнификантни процедури во операциона сала без проблем), Исто така, може да се забележи дека процентот на породување со царски рез во однос на вагиналното породување по трендот на постојано зголемување од 15,5% во 2009 до 28,1% во 2015 година.

**ОПШТА БОЛНИЦА КАВАДАРЦИ**

Ранг	ДСГ	ДСГ НАЗИВ	случаи 2014	случаи 2015	% на случаи	Тежина	Тежина со терциер/ трансфер	% ДСГ тежина	Трансфер/ Терциер	Просечен престој во ЗУ
1	2	3	4	5	6	7	8	9	10	11
1	O60C	Вагинално породување, единечно, некомплицирано без други состојби	382	358	6,57	192,90	192,90	5,80	,00	4,89
2	E62C	Респираторни инфекции/воспаленија без компликации	503	317	5,81	211,41	210,41	6,33	-1,00	6,67
3	P67C	Новороденче, тежина при прием >2499 g без сигнификантни процедури во операциона сала со друг проблем	298	293	5,37	115,01	115,01	3,46	,00	5,08
4	G67B	Езофагитис, пореметувања на гастроинтестиналниот систем и разни пореметувања на дигестивниот систем, возраст >9 без катастроални или тешк	202	206	3,78	75,65	75,65	2,28	,00	3,04
5	O66A	Преднатален и друг акушерски прием	214	201	3,69	74,49	74,04	2,23	-,44	2,90
6	Q61C	Пореметувања на црвени крвни зрнца без катастрофални или тешки компликации	286	200	3,67	105,14	105,14	3,16	,00	2,22
7	P67D	Новороденче, тежина при прием >2499 g без сигнификантни процедури во операциона сала без проблем	181	198	3,63	31,40	31,40	,94	,00	3,75
8	G09Z	процедури за ингвинална и феморална хернија, возраст>0	156	179	3,28	175,07	175,07	5,27	,00	4,22
9	E65B	Хронична опструктивна болест на дишните патишта без катастрофални или тешки компликации	183	165	3,03	136,46	136,46	4,11	,00	6,36
10	D63B	Отитис медија и УРИ без компликации	133	148	2,71	52,53	52,42	1,58	-,11	4,99
		Наведените <b>10 ДСГ</b> услуги од вкупниот број на извршени ДСГ претставуваат <b>41,54%</b>	2.538	2.265	41,54	1.170,04	1.168,49	35,16	-1,55	4,55
		Останатите <b>208 ДСГ</b> услуги од вкупниот број на извршени ДСГ услуги претставуваат <b>58,46%</b>	3.294	3.188	58,46	2.161,38	2.154,56	64,84	-6,83	4,46
		<b>Во здравствената установа во 2015 година има вкупно 218 различни ДСГ услуги</b>	<b>5.832</b>	<b>5.453</b>	<b>100,00</b>	<b>3.331,43</b>	<b>3.323,05</b>	<b>100,00</b>	<b>-8,38</b>	<b>4,50</b>

**Забелешка:**

Од анализата на податоците забележливо е дека бројот на бебиња кои се раѓаат со проблем (претставени со ДСГ групата P67C Новороденче, тежина при прием >2499 g без сигнификантни процедури во операциона сала со друг проблем), повторно е далеку поголем од бројот на бебиња кои се раѓаат без проблем (P67D Новороденче, тежина при прием >2499 g без сигнификантни процедури во операциона сала без проблем). Треба да се истакне дека од вкупниот број на ДСГ услуги (5.453) само 16,3% се хируршки ДСГ кодови. Процентот на намалување на вкупниот број на случаи во оваа болница е 6,5.

ДИЈАГНОСТИЧКО СРОДНИ ГРУПИ - ИЗВЕШТАЈ ЗА ПЕРИОДОТ ЈАНУАРИ – ДЕКЕМВРИ 2015

ОПШТА БОЛНИЦА СТРУМИЦА

Ранг	ДСГ	ДСГ НАЗИВ	случаи 2014	случаи 2015	% на случаи	Тежина	Тежина со терциер/трансфер	% ДСГ тежина	Трансфер/терциер	Просечен престој во ЗУ
1	2	3	4	5	6	7	8	9	10	11
1	P67D	Новороденче, тежина при прием >2499 g без сигнификантни процедури во операциона сала без проблем	1.042	1.130	12,33	179,21	179,21	2,60	,00	2,81
2	O01C	Породување со царски рез без катастрофални или тешки компликации	545	600	6,55	911,18	910,73	13,21	-,46	3,30
3	O60C	Вагинално породување, единечно, некомплицирано без други состојби	565	584	6,37	314,67	314,67	4,56	,00	2,55
4	D63B	Отитис медија и УРИ без компликации	287	263	2,87	93,34	93,34	1,35	,00	6,27
5	B70C	Удар без катастрофални или тешки компликации	218	220	2,40	267,40	267,40	3,88	,00	13,60
6	E62C	Респираторни инфекции/воспаленија без компликации	347	205	2,24	136,71	136,71	1,98	,00	9,38
7	E69C	Бронхитис и астма, возраст <50 без компликации	396	192	2,10	90,07	90,07	1,31	,00	7,99
8	N10Z	Дијагностичка киретажа или дијагностичка хистероктоскопија	162	186	2,03	61,31	61,31	,89	,00	,10
9	J11Z	Други процедури на кожа, субкутано ткиво и гради	202	180	1,96	83,08	83,08	1,21	,00	,56
10	G68B	Гастроентеритис, возраст <10 без компликации	141	158	1,72	55,90	55,90	,81	,00	6,32
		Наведените <b>10 ДСГ</b> услуги од вкупниот број на извршени ДСГ претставуваат <b>40,58%</b>	3.905	3.718	40,58	2.192,87	2.192,42	31,81	-,46	4,27
		Останатите <b>306 ДСГ</b> услуги од вкупниот број на извршени ДСГ услуги претставуваат <b>59,42%</b>	6.000	5.445	59,42	4.731,01	4.700,73	68,19	-30,29	5,57
		<b>Во здравствената установа во 2015 година има вкупно 316 различни ДСГ услуги</b>	<b>9.905</b>	<b>9.163</b>	<b>100,00</b>	<b>6.923,89</b>	<b>6.893,14</b>	<b>100,00</b>	<b>-30,74</b>	<b>5,04</b>

Забелешка:

Од анализата на податоците за периодот 2009-2013 година, се забележува дека процентот на породување со царски рез во однос на вагиналното породување има тренд на зголемување од 28,9% во 2009, преку 38% во 2012 година, 41,6% во 2013 година и 49% во 2014, до 49,6% во 2015. Процентот на намалување на вкупниот број на случаи во оваа болница е 7,5, со најголемо намалување во ДСГ групите E62C Респираторни инфекции/воспаленија без компликации и E69C Бронхитис и астма, возраст <50 без компликации.

ДИЈАГНОСТИЧКО СРОДНИ ГРУПИ - ИЗВЕШТАЈ ЗА ПЕРИОДОТ ЈАНУАРИ – ДЕКЕМВРИ 2015

ОПШТА БОЛНИЦА ОХРИД

Ранг	ДСГ	ДСГ НАЗИВ	случаи 2014	случаи 2015	% на случаи	Тежина	Тежина со терциер/ трансфер	% ДСГ тежина	Трансфер/ терциер	Просечен престој во ЗУ
1	2	3	4	5	6	7	8	9	10	11
1	E62C	Респираторни инфекции/воспаленија без компликации	390	349	7,19	232,75	232,55	6,18	-,20	9,20
2	B70C	Удар без катастрофални или тешки компликации	275	342	7,04	415,69	415,69	11,05	,00	8,97
3	O60B	Вагинално породување без катастрофални или тешки компликации	141	300	6,18	227,96	227,96	6,06	,00	4,54
4	P67D	Новороденче, тежина при прием >2499 g без сигнификантни процедури во операциона сала без проблем	301	271	5,58	42,98	42,98	1,14	,00	3,78
5	P67C	Новороденче, тежина при прием >2499 g без сигнификантни процедури во операциона сала со друг проблем	222	237	4,88	93,03	93,03	2,47	,00	5,27
6	O01C	Породување со царски рез без катастрофални или тешки компликации	265	229	4,72	347,77	347,77	9,25	,00	5,20
7	O66A	Преднатален и друг акушерски прием	158	155	3,19	57,44	57,33	1,52	-,11	4,48
8	G09Z	процедури за ингвинална и феморална хернија, возраст>0	118	130	2,68	127,14	127,14	3,38	,00	3,89
9	E65B	Хронична опструктивна болест на дишните патишта без катастрофални или тешки компликации	113	95	1,96	78,57	78,57	2,09	,00	6,33
10	G67B	Езофагитис, пореметувања на гастроинтестиналниот систем и разни пореметувања на дигестивниот систем, возраст >9 без катастрофални или тешки компликации	52	90	1,85	33,05	33,05	,88	,00	4,65
		Наведените <b>10 ДСГ</b> услуги од вкупниот број на извршени ДСГ претставуваат <b>45,26%</b>	2.035	2.198	45,26	1.656,38	1.656,07	44,03	-,31	6,07
		Останатите <b>240 ДСГ</b> услуги од вкупниот број на извршени ДСГ услуги претставуваат <b>54,74%</b>	2.998	2.658	54,74	2.132,22	2.105,33	55,97	-26,89	4,69
		<b>Во здравствената установа во 2015 година има вкупно 250 различни ДСГ услуги</b>	<b>5.033</b>	<b>4.856</b>	<b>100,00</b>	<b>3.788,60</b>	<b>3.761,40</b>	<b>100,00</b>	<b>-27,20</b>	<b>5,31</b>

Забелешка:

По зголемувањето на бројот на случаите во 2014 за 31,3%, во 2015 има намалување од 3,5%. Од анализата на податоците се забележува дека бројот на случаи на породување со царски рез е намаен во 2015 (сега изнесуваа 44,2%). Источата се забележува дека при вагиналното породување нема случаи со ДСГ група O60C Вагинално породување, единечно, некомплицирано без други состојби, туку сите се во ДСГ групите O60B Вагинално породување без катастрофални или тешки компликации и O60A Вагинално породување со катастрофални или тешки КК.



**ОПШТА БОЛНИЦА ГЕВГЕЛИЈА**

Ранг	ДСГ	ДСГ НАЗИВ	случаи 2014	случаи 2015	% на случаи	Тежина	Тежина со терциер/ трансфер	% ДСГ тежина	Трансфер/ терциер	Просечен престој во ЗУ
1	2	3	4	5	6	7	8	9	10	11
1	P67D	Новороденче, тежина при прием >2499 g без сигнификантни процедури во операциона сала без проблем	137	142	6,29	22,52	22,52	1,35	,00	3,13
2	G09Z	процедури за ингвинална и феморална хернија, возраст>0	108	117	5,18	114,43	114,43	6,84	,00	3,90
3	D63B	Отитис медија и УРИ без компликации	54	112	4,96	39,75	39,75	2,37	,00	3,59
4	O01C	Породување со царски рез без катастрофални или тешки компликации	95	106	4,69	160,98	160,98	9,62	,00	6,47
5	G67B	Езофагитис, пореметувања на гастроинтестиналниот систем и разни пореметувања на дигестивниот систем, возраст >9 без катастрофални или тешки	93	103	4,56	37,82	37,82	2,26	,00	3,26
6	H08B	Лапароскопска холецистектомија без затворен ЦДЕ без катастрофални или тешки компликации	91	87	3,85	149,59	149,59	8,94	,00	3,95
7	O60C	Вагинално породување, единечно, некомплицирано без други состојби	94	78	3,45	42,03	42,03	2,51	,00	2,94
8	O66A	Преднатален и друг акушерски прием	91	72	3,19	26,68	26,57	1,59	-,11	8,22
9	F62B	Срцева слабост и шок без катастрофални компликации	71	67	2,97	44,61	44,61	2,67	,00	5,23
10	L64Z	Уринарни камења и опструкции	55	64	2,83	28,42	28,42	1,70	,00	4,21
		Наведените <b>10 ДСГ</b> услуги од вкупниот број на извршени ДСГ претставуваат <b>41,97%</b>	889	948	41,97	666,83	666,72	39,83	-,11	4,34
		Останатите <b>201 ДСГ</b> услуги од вкупниот број на извршени ДСГ услуги претставуваат <b>58,03%</b>	1.483	1.311	58,03	1.013,17	1.007,19	60,17	-5,99	5,16
		<b>Во здравствената установа во 2015 година има вкупно 211 различни ДСГ услуги</b>	<b>2.372</b>	<b>2.259</b>	<b>100,00</b>	<b>1.680,00</b>	<b>1.673,90</b>	<b>100,00</b>	<b>-6,10</b>	<b>4,82</b>

**Забелешка:**

Од анализата на податоците може да се забележи дека по зголемувањето на бројот на случаите во 2014 година од 16,1%, во 2015 има намалување од 4,7%. Во ОБ Гевгелија може да се забележи дека во првите 10 најчести ДСГ групи покрај царскиот рез има уште две хируршки ДСГ групи H08B Лапароскопска холецистектомија без затворен ЦДЕ без катастрофални или тешки компликации и G09Z процедури за ингвинална и феморална хернија, возраст>0. ОБ Гевгелија е болница со највисок процент породување со царски рез од 55,2%..

ДИЈАГНОСТИЧКО СРОДНИ ГРУПИ - ИЗВЕШТАЈ ЗА ПЕРИОДОТ ЈАНУАРИ – ДЕКЕМВРИ 2015

ОПШТА БОЛНИЦА ВЕЛЕС

Ранг	ДСГ	ДСГ НАЗИВ	случаи 2014	случаи 2015	% на случаи	Тежина	Тежина со терциер/ трансфер	% ДСГ тежина	Трансфер/ терциер	Просечен престој во ЗУ
1	2	3	4	5	6	7	8	9	10	11
1	E62C	Респираторни инфекции/воспаленија без komplикации	635	642	8,90	428,15	427,75	8,81	-,40	7,88
2	P67D	Новороденче, тежина при прием >2499 g без сигнификантни процедури во операциона сала без проблем	622	533	7,39	84,53	84,53	1,74	,00	2,54
3	D63B	Отитис медија и УРИ без komplикации	447	486	6,74	172,48	172,48	3,55	,00	5,17
4	O60C	Вагинално породување, единечно, неkomplицирано без други состојби	332	271	3,76	146,02	146,02	3,01	,00	2,55
5	O60B	Вагинално породување без катастрофални или тешки komplикации	174	199	2,76	151,21	151,21	3,11	,00	2,82
6	G09Z	процедури за ингвинална и феморална хернија, возраст>0	198	184	2,55	179,96	179,37	3,69	-,59	2,69
7	G67B	Езофагитис, пореметувања на гастроинтестиналниот систе и разни пореметувања на дигестивниот систем, возраст >9 без катастроални или тешк	170	170	2,36	62,43	62,32	1,28	-,11	4,18
8	G68B	Гастроентеритис, возраст <10 без komplикации	144	166	2,30	58,73	58,63	1,21	-,11	4,57
9	O01C	Породување со царски рез без катастрофални или тешки komplикации	160	160	2,22	242,98	242,98	5,00	,00	5,06
10	B70C	Удар без катастрофални или тешки komplикации	171	158	2,19	192,04	192,04	3,96	,00	14,15
		Наведените <b>10 ДСГ</b> услуги од вкупниот број на извршени ДСГ претставуваат <b>41,18%</b>	3.053	2.969	41,18	1.718,53	1.717,33	35,37	-1,20	5,12
		Останатите <b>285 ДСГ</b> услуги од вкупниот број на извршени ДСГ услуги претставуваат <b>58,82%</b>	4.362	4.241	58,82	3.166,19	3.138,32	64,63	-27,87	6,73
		<b>Во здравствената установа во 2015 година има вкупно 295 различни ДСГ услуги</b>	<b>7.415</b>	<b>7.210</b>	<b>100,00</b>	<b>4.884,73</b>	<b>4.855,65</b>	<b>100,00</b>	<b>-29,07</b>	<b>6,07</b>

ОПШТА БОЛНИЦА ГОСТИВАР

Ранг	ДСГ	ДСГ НАЗИВ	случаи 2014	случаи 2015	% на случаи	Тежина	Тежина со терциер/ трансфер	% ДСГ тежина	Трансфер/ терциер	Просечен престој во ЗУ
1	2	3	4	5	6	7	8	9	10	11
1	P67D	Новороденче, тежина при прием >2499 g без сигнификантни процедури во операциона сала без проблем	649	574	8,55	91,03	91,03	2,01	,00	2,59
2	O60C	Вагинално породување, единечно, некомплицирано без други состојби	519	504	7,51	271,56	271,56	5,98	,00	2,36
3	O01C	Породување со царски рез без катастрофални или тешки компликации	304	325	4,84	493,56	493,56	10,87	,00	4,34
4	E65B	Хронична опструктивна болест на дишните патишта без катастрофални или тешки компликации	276	298	4,44	246,46	246,21	5,42	-,25	6,53
5	D63B	Отитис медија и УРИ без компликации	403	292	4,35	103,63	103,63	2,28	,00	4,81
6	E69C	Бронхитис и астма, возраст <50 без компликации	354	227	3,38	106,49	106,49	2,35	,00	5,47
7	E62C	Респираторни инфекции/воспаленија без компликации	285	224	3,34	149,39	149,19	3,29	-,20	7,15
8	P67C	Новороденче, тежина при прием >2499 g без сигнификантни процедури во операциона сала со друг проблем	174	197	2,94	77,33	77,33	1,70	,00	4,11
9	L64Z	Уринарни камења и опструкции	224	195	2,91	86,59	86,59	1,91	,00	4,17
10	O66A	Преднатален и друг акушерски прием	165	186	2,77	68,93	68,82	1,52	-,11	3,43
		Наведените <b>10 ДСГ</b> услуги од вкупниот број на извршени ДСГ претставуваат <b>45,03%</b>	3.353	3.022	45,03	1.694,96	1.694,40	37,32	-,56	4,16
		Останатите <b>211 ДСГ</b> услуги од вкупниот број на извршени ДСГ услуги претставуваат <b>54,97%</b>	4.216	3.689	54,97	2.861,86	2.845,66	62,68	-16,20	4,78
		<b>Во здравствената установа во 2015 година има вкупно 221 различни ДСГ услуги</b>	<b>7.569</b>	<b>6.711</b>	<b>100,00</b>	<b>4.556,81</b>	<b>4.540,05</b>	<b>100,00</b>	<b>-16,76</b>	<b>4,50</b>

Забелешка:

Во ОБ Гостивар по намалувањето на вкупниот бр. на случаи од 7% во 2014, во 2015 има уште поголемо намалување од 11,3% (што ја става на четврто место меѓу општите болници). Од анализата на податоците за периодот 2009-2013 година се заб лежува дека процентот на породување со царски рез во однос на вагиналното породување има тренд на зголемување од 22,45% во 2009 преку 31,8% во 2012 година, 36,3% во 2013 и 37,4% во 2014, до 39,5% во 2015. Истовремено, O01C Породување со царски рез без катастрофални или тешки компликации е единствената хируршка ДСГ група во најчестите 10 ДСГ услуги во болницата.

ДИЈАГНОСТИЧКО СРОДНИ ГРУПИ - ИЗВЕШТАЈ ЗА ПЕРИОДОТ ЈАНУАРИ – ДЕКЕМВРИ 2015

ОПШТА БОЛНИЦА КУМАНОВО

Ранг	ДСГ	ДСГ НАЗИВ	случаи 2014	случаи 2015	% на случаи	Тежина	Тежина со терциер/ трансфер	% ДСГ тежина	Трансфер/ терциер	Просечен престој во ЗУ
1	2	3	4	5	6	7	8	9	10	11
1	P67D	Новороденче, тежина при прием >2499 g без сигнификантни процедури во операциона сала без проблем	1.053	993	11,12	157,48	157,48	2,64	,00	2,76
2	O60C	Вагинално породување, единечно, некомплицирано без други состојби	1.014	796	8,91	428,90	428,90	7,19	,00	3,07
3	E62C	Респираторни инфекции/воспаленија без компликации	1.056	721	8,07	480,84	480,44	8,06	-,40	6,37
4	E69C	Бронхитис и астма, возраст <50 без компликации	552	506	5,67	237,36	237,36	3,98	,00	4,85
5	P67C	Новороденче, тежина при прием >2499 g без сигнификантни процедури во операциона сала со друг проблем	447	398	4,46	156,23	156,23	2,62	,00	5,04
6	O60B	Вагинално породување без катастрофални или тешки компликации	138	274	3,07	208,20	208,20	3,49	,00	3,16
7	O01C	Породување со царски рез без катастрофални или тешки компликации	279	268	3,00	406,99	406,99	6,83	,00	6,64
8	D63B	Отитис медија и УРИ без компликации	262	229	2,56	81,27	81,17	1,36	-,11	4,40
9	O66A	Преднатален и друг акушерски прием	238	224	2,51	83,01	81,57	1,37	-1,45	4,85
10	N10Z	Дијагностичка киретажа или дијагностичка хистероктоскопија	257	196	2,19	64,61	64,61	1,08	,00	,38
		Наведените <b>10 ДСГ</b> услуги од вкупниот број на извршени ДСГ претставуваат <b>51,56%</b>	5.296	4.605	51,56	2.304,89	2.302,94	38,63	-1,95	4,14
		Останатите <b>284 ДСГ</b> услуги од вкупниот број на извршени ДСГ услуги претставуваат <b>48,44%</b>	4.999	4.326	48,44	3.688,23	3.658,30	61,37	-29,93	5,86
		<b>Во здравствената установа во 2015 година има вкупно 294 различни ДСГ услуги</b>	<b>10.295</b>	<b>8.931</b>	<b>100,00</b>	<b>5.993,12</b>	<b>5.961,25</b>	<b>100,00</b>	<b>-31,88</b>	<b>4,98</b>

Забелешка:

Во ОБ Куманово е прекинат трендот на зголемување на вкупниот бр. на случаи од 8.024 во 2011 до 10.295 во 2014 година, па во 2015 година имаме намалување од 13,2% (трето место меѓу општите болници). Најголемо намалување има во ДСГ групата E62C Респираторни инфекции/воспаленија без компликации. ОБ Куманово е болница со најмал процент породувања со царски рез (21,9%).

ОПШТА БОЛНИЦА СТРУГА

Ранг	ДСГ	ДСГ НАЗИВ	случаи 2014	случаи 2015	% на случаи	Тежина	Тежина со терциер/ трансфер	% ДСГ тежина	Трансфер/ терциер	Просечен престој во ЗУ
1	2	3	4	5	6	7	8	9	10	11
1	P67D	Новороденче, тежина при прием >2499 g без сигнификантни процедури во операциона сала без проблем	626	597	8,48	94,68	94,68	1,99	,00	3,03
2	D63B	Отитис медија и УРИ без компликации	409	408	5,79	144,80	144,69	3,04	-,11	3,91
3	O01C	Породување со царски рез без катастрофални или тешки компликации	374	354	5,03	537,60	537,60	11,29	,00	4,79
4	O60C	Вагинално породување, единечно, некомплицирано без други состојби	383	330	4,69	177,81	177,81	3,73	,00	2,79
5	E69C	Бронхитис и астма, возраст <50 без компликации	350	327	4,64	153,40	153,40	3,22	,00	4,68
6	E62C	Респираторни инфекции/воспаленија без компликации	181	285	4,05	190,07	189,67	3,98	-,40	5,67
7	G09Z	процедури за ингвинална и феморална хернија, возраст>0	224	273	3,88	267,00	267,00	5,61	,00	1,52
8	O66A	Преднатален и друг акушерски прием	229	260	3,69	96,35	95,91	2,01	-,44	3,08
9	H08B	Лапароскопска холецистектомија без затворен ЦДЕ без катастрофални или тешки компликации	227	257	3,65	441,90	441,90	9,28	,00	1,57
10	E65B	Хронична опструктивна болест на дишните патишта без катастрофални или тешки компликации	181	209	2,97	172,85	172,85	3,63	,00	6,43
		Наведените <b>10 ДСГ</b> услуги од вкупниот број на извршени ДСГ претставуваат <b>46,86%</b>	3.184	3.300	46,86	2.276,46	2.275,51	47,79	-,95	3,68
		Останатите <b>237 ДСГ</b> услуги од вкупниот број на извршени ДСГ услуги претставуваат <b>53,14%</b>	3.744	3.743	53,14	2.516,45	2.485,61	52,21	-30,84	3,66
		<b>Во здравствената установа во 2015 година има вкупно 247 различни ДСГ услуги</b>	<b>6.928</b>	<b>7.043</b>	<b>100,00</b>	<b>4.792,91</b>	<b>4.761,12</b>	<b>100,00</b>	<b>-31,79</b>	<b>3,67</b>

Забелешка:

При анализата на податоците треба да се има предвид дека поради реконструкцијата на Општата болница Охрид дел од лекарските тимови од ОБ Охрид беа ангажирани да работат во ОБ Струга, што доведе до забележително зголемување на бројот на пациентите во однос на 2010 година. Во 2015, и покрај работењето на ОБ Охрид со полн капацитет, сепак има мало зголемување на вкупниот бр. на случаи. ОБ Струга е единствената од клиничките и општите болници која има зголемување на бројот на случаите (1,7%), Исто така, од анализата на податоците се забележува дека во периодот 2009-2013 година процентот на породување со царски рез во однос на вагиналното породување има тренд на зголемување од 36,52% во 2009 до 49,8% во 2013 година, додека во 2014 и 2015 година има мало намалување на 48,6%, односно 47,2%.

ГРАДСКА ОПШТА БОЛНИЦА 8-МИ СЕПТЕМВРИ - СКОПЈЕ

Ранг	ДСГ	ДСГ НАЗИВ	случаи 2014	случаи 2015	% на случаи	Тежина	Тежина со терциер/ трансфер	% ДСГ тежина	Трансфер / терциер	Просечен престој во ЗУ
1	2	3	4	5	6	7	8	9	10	11
1	C17A	Процедури на леќата по Фако метода	1.741	1.372	10,92	1.682,58	1.682,58	9,67	,00	1,80
2	H08B	Лапароскопска холецистектомија без затворен ЦДЕ без катастрофални или тешки компликации	429	500	3,98	859,74	859,74	4,94	,00	5,00
3	G09Z	процедури за ингвинална и феморална хернија, возраст>0	403	383	3,05	374,58	374,58	2,15	,00	5,84
4	L42Z	ESW литотрипсија на уринарни камења	353	344	2,74	516,36	516,36	2,97	,00	1,84
5	D11Z	Тонсилектомија и/или аденоидектомија	265	306	2,44	166,18	166,18	,95	,00	4,82
6	J68A	Големи пореметувања на кожата	114	239	1,90	241,68	241,68	1,39	,00	9,38
7	C17B	Процедури на леќата по Фако метода истиот ден	349	205	1,63	235,64	235,64	1,35	,00	,00
8	E65B	Хронична опструктивна болест на дишните патишта без катастрофални или тешки компликации	240	205	1,63	169,54	169,54	,97	,00	7,89
9	E62C	Респираторни инфекции/воспаленија без компликации	250	190	1,51	126,71	126,71	,73	,00	10,03
10	I03C	Репласман на колк без катастрофални или тешки компликации	218	190	1,51	1.043,96	1.043,96	6,00	,00	11,81
		Наведените <b>10 ДСГ</b> услуги од вкупниот број на извршени ДСГ претставуваат <b>31,31%</b>	4.362	3.934	31,31	5.416,97	5.416,97	31,13	,00	4,41
		Останатите <b>386 ДСГ</b> услуги од вкупниот број на извршени ДСГ услуги претставуваат <b>68,69%</b>	8.790	8.632	68,69	11.992,88	11.985,95	68,87	-6,93	8,42
		<b>Во здравствената установа во 2015 година има вкупно 396 различни ДСГ услуги</b>	<b>13.152</b>	<b>12.566</b>	<b>100,00</b>	<b>17.409,85</b>	<b>17.402,92</b>	<b>100,00</b>	<b>-6,93</b>	<b>7,16</b>

Забелешка:

Во Општата болница 8ми Септември запрен е трендот на зголемување на бројот на пациентите започнат во 2011, во 2015 година имаме намалување од 4,5%. Но, оваа болница е единствена која и покрај намалувањето на бројот на случаите, тежинскиот коефициент се зголемен (за 4,9%), што значи дека се третирали покомплексни пациенти. Ова се должи на развојот на болницата во овој период и нејзиното етаблирање како општа болница за населението, кое гравитира кон градот Скопје. Од анализата може да се согледа дека и покрај големото намалување на бројот на случаите за операција на катаракта, сепак процентот на хируршки ДСГ групи е поголем од тој со медицинските групи, а во најчестите 10 ДСГ групи, шест се хируршки, единствена меѓу клиничките и општите болници со овие параметри.

ДИЈАГНОСТИЧКО СРОДНИ ГРУПИ - ИЗВЕШТАЈ ЗА ПЕРИОДОТ ЈАНУАРИ – ДЕКЕМВРИ 2015

ЈЗУ ЗДРАВСТВЕН ДОМ КРИВА ПАЛАНКА

Ранг	ДСГ	ДСГ НАЗИВ	случаи 2014	случаи 2015	% на случаи	Тежина	Тежина со терциер/ трансфер	% ДСГ тежина	Трансфер/ терциер	Просечен престој во ЗУ
1	2	3	4	5	6	7	8	9	10	11
1	E65B	Хронична опструктивна болест на дишните патишта без катастрофални или тешки компликации	58	68	10,91	56,24	56,24	12,46	,00	7,75
2	F62B	Срцева слабост и шок без катастрофални компликации	33	50	8,03	33,29	33,29	7,37	,00	7,06
3	B70C	Удар без катастрофални или тешки компликации	17	30	4,82	36,46	36,46	8,08	,00	10,76
4	E62C	Респираторни инфекции/воспаленија без компликации	25	29	4,65	19,34	19,34	4,28	,00	7,51
5	H64B	Пореметувања на билијарниот тракт без компликации	15	28	4,49	17,04	17,04	3,77	,00	4,50
6	G67B	Езофагитис, пореметувања на гастроинтестиналниот систем и разни пореметувања на дигестивниот систем, возраст >9 без катастрофални или тешки	42	27	4,33	9,91	9,91	2,20	,00	5,33
7	L64Z	Уринарни камења и опструкции	38	24	3,85	10,66	10,66	2,36	,00	4,16
8	E65A	Хронична опструктивна болест на дишните патишта со катастрофални или тешки компликации	29	17	2,73	19,69	19,69	4,36	,00	8,11
9	I68B	Нехируршки 'рбетни пореметувања без компликации	11	17	2,73	11,02	11,02	2,44	,00	6,11
10	F63B	Венска тромбоза без катастрофални или тешки компликации	20	16	2,57	12,83	12,83	2,84	,00	7,50
		Наведените <b>10 ДСГ</b> услуги од вкупниот број на извршени ДСГ претставуваат <b>49,12%</b>	288	306	49,12	226,47	226,47	50,16	,00	7,04
		Останатите <b>98 ДСГ</b> услуги од вкупниот број на извршени ДСГ услуги претставуваат <b>50,88%</b>	353	317	50,88	225,04	225,04	49,84	,00	5,82
		<b>Во здравствената установа во 2015 година има вкупно 108 различни ДСГ услуги</b>	<b>641</b>	<b>623</b>	<b>100,00</b>	<b>451,52</b>	<b>451,52</b>	<b>100,00</b>	<b>,00</b>	<b>6,42</b>

СПЕЦИЈАЛНИ БОЛНИЦИ

СПЕЦИЈАЛНА БОЛНИЦА ПО ГИНЕКОЛОГИЈА И АКУШЕРСТВО ЧАИР

Ранг	ДСГ	ДСГ НАЗИВ	случаи 2014	случаи 2015	% на случаи	Тежина	Тежина со терциер/ трансфер	% ДСГ тежина	Трансфер/ терциер	Просечен престој во ЗУ
1	2	3	4	5	6	7	8	9	10	11
1	P67D	Новороденче, тежина при прием >2499 g без сигнификантни процедури во операциона сала без проблем	2.215	2.218	31,03	351,76	351,76	8,22	,00	2,68
2	O01C	Породување со царски рез без катастрофални или тешки компликации	1.088	994	13,91	1.509,53	1.509,53	35,27	,00	5,02
3	O60B	Вагинално породување без катастрофални или тешки компликации	968	906	12,67	688,44	688,44	16,09	,00	3,16
4	O60C	Вагинално породување, единечно, неkomplицирано без други состојби	988	830	11,61	447,21	447,21	10,45	,00	2,96
5	P67C	Новороденче, тежина при прием >2499 g без сигнификантни процедури во операциона сала со друг проблем	756	512	7,16	200,97	200,97	4,70	,00	5,09
6	O05Z	Абортус со процедура во операциона сала	465	367	5,13	109,89	109,89	2,57	,00	1,34
7	N10Z	Дијагностичка киретажа или дијагностичка хистероктоскопија	444	311	4,35	102,51	102,51	2,40	,00	1,10
8	O66A	Преднатален и друг акушерски прием	369	262	3,67	97,10	96,87	2,26	-,22	3,21
9	O01B	Породување со царски рез со тешки компликации	79	109	1,52	203,92	203,92	4,77	,00	5,81
10	N09Z	Конизација, процедури на вагина, цервикс и вулва	133	108	1,51	58,54	58,54	1,37	,00	1,52
		Наведените 10 ДСГ услуги од вкупниот број на извршени ДСГ претставуваат 92,57%	7.505	6.617	92,57	3.769,88	3.769,65	88,09	-,22	3,23
		Останатите 33 ДСГ услуги од вкупниот број на извршени ДСГ услуги претставуваат 7,43%	756	531	7,43	514,20	509,84	11,91	-4,36	5,16
		<b>Во здравствената установа во 2015 година има вкупно 43 различни ДСГ услуги</b>	<b>8.261</b>	<b>7.148</b>	<b>100,00</b>	<b>4.284,08</b>	<b>4.279,49</b>	<b>100,00</b>	<b>-4,59</b>	<b>3,37</b>

Забелешка:

Во Специјалната болница по гинекологија и акушерство Чаир се забележува голем пад на бројот на пациентите од 13,5%, пред се во ДСГ групите O05Z Абортус со процедура во операциона сала, N10Z Дијагностичка киретажа или дијагностичка хистероктоскопија, O66A Преднатален и друг акушерски прием и N09Z Конизација, процедури на вагина, цервикс и вулва. Во болницата процентот на породувања со царски рез е 38,9%.



ИНСТИТУТ ЗА БЕЛОДРОБНИ ЗАБОЛУВАЊА И ТУБЕРКУЛОЗА СКОПЈЕ

Ранг	ДСГ	ДСГ НАЗИВ	случаи 2014	случаи 2015	% на случаи	Тежина	Тежина со терциер/ трансфер	% ДСГ тежина	Трансфер/ терциер	Просечен престој во ЗУ
1	2	3	4	5	6	7	8	9	10	11
1	E65A	Хронична опструктивна болест на дишните патишта со катастрофални или тешки компликации	328	216	27,73	250,17	249,48	30,03	-,69	10,21
2	E65B	Хронична опструктивна болест на дишните патишта без катастрофални или тешки компликации	69	131	16,82	108,34	108,34	13,04	,00	8,87
3	E62B	Респираторни инфекции/воспаленија со тешки или умерени компликации	59	78	10,01	81,13	81,13	9,77	,00	10,84
4	E62C	Респираторни инфекции/воспаленија без компликации	46	49	6,29	32,68	32,68	3,93	,00	11,73
5	E71B	Респираторни неоплазми со тешки или умерени компликации	42	41	5,26	44,14	44,14	5,31	,00	8,07
6	F62B	Срцева слабост и шок без катастрофални компликации	44	38	4,88	25,30	25,30	3,05	,00	8,28
7	E71C	Респираторни неоплазми без компликации	31	31	3,98	26,55	26,55	3,20	,00	7,61
8	E02C	Други процедури на респираторниот систем во операциона сала без катастрофални или тешки компликации	14	30	3,85	39,16	39,16	4,71	,00	5,73
9	E62A	Респираторни инфекции/воспаленија со катастрофални компликации	50	26	3,34	46,77	46,77	5,63	,00	11,23
10	E69A	Бронхитис и астма, возраст >49 со компликации	15	19	2,44	16,73	16,73	2,01	,00	8,63
		Наведените <b>10 ДСГ</b> услуги од вкупниот број на извршени ДСГ претставуваат <b>84,6%</b>	698	659	84,60	670,97	670,27	80,69	-,69	9,56
		Останатите <b>29 ДСГ</b> услуги од вкупниот број на извршени ДСГ услуги претставуваат <b>15,4%</b>	131	120	15,40	161,14	160,39	19,31	-,75	9,10
		<b>Во здравствената установа во 2015 година има вкупно 39 различни ДСГ услуги</b>	<b>829</b>	<b>779</b>	<b>100,00</b>	<b>832,10</b>	<b>830,66</b>	<b>100,00</b>	<b>-1,44</b>	<b>9,49</b>

**СПЕЦИЈАЛНА БОЛНИЦА ЗА ОРТОПЕДИЈА И ТРАУМАТОЛОГИЈА СВ. ЕРАЗМО ОХРИД**

Ранг	ДСГ	ДСГ НАЗИВ	случаи 2014	случаи 2015	% на случаи	Тежина	Тежина со терциер/ трансфер	% ДСГ тежина	Трансфер/ терциер	Просечен престој во ЗУ
1	2	3	4	5	6	7	8	9	10	11
1	I03C	Репласман на колк без катастрофални или тешки компликации	280	277	15,60	1.521,98	1.521,98	37,25	,00	12,42
2	I18Z	Други процедури на колено	133	133	7,49	147,07	147,07	3,60	,00	8,09
3	I04Z	Репласман и повторно спојување на колено	107	124	6,98	586,98	586,98	14,37	,00	12,22
4	I10B	Други процедури на грбот и вратот без катастрофални или тешки компликации	44	82	4,62	324,40	324,40	7,94	,00	10,25
5	J11Z	Други процедури на кожа, субкутано ткиво и гради	95	80	4,50	36,92	36,92	,90	,00	1,53
6	I08B	Други процедури на колк и фемур без катастрофални или тешки компликации	80	77	4,34	233,68	233,68	5,72	,00	12,35
7	I23Z	Локална ексцизија и отстранување на внатрешни уреди за фиксација освен на колк и фемур	51	54	3,04	42,29	42,29	1,04	,00	5,57
8	I68B	Нехируршки 'рбетни пореметувања без компликации	63	53	2,98	34,34	34,34	,84	,00	7,83
9	I75C	Повреда на рамо, рака, лакт, колено, нога или глужд, возраст <65 без компликации	50	51	2,87	22,85	22,85	,56	,00	4,68
10	I78B	Фрктатури на вратот на фемурот без катастрофални или тешки компликации	64	50	2,82	32,67	32,67	,80	,00	11,42
		Наведените <b>10 ДСГ</b> услуги од вкупниот број на извршени ДСГ претставуваат <b>55,24%</b>	967	981	55,24	2.983,18	2.983,18	73,01	,00	9,66
		Останатите <b>115 ДСГ</b> услуги од вкупниот број на извршени ДСГ услуги претставуваат <b>44,76%</b>	782	795	44,76	1.104,24	1.102,66	26,99	-1,59	8,64
		<b>Во здравствената установа во 2015 година има вкупно 125 различни ДСГ услуги</b>	<b>1.749</b>	<b>1.776</b>	<b>100,00</b>	<b>4.087,42</b>	<b>4.085,84</b>	<b>100,00</b>	<b>-1,59</b>	<b>9,20</b>

ИНСТИТУТ ЗА БЕЛОДРОБНИ ЗАБОЛУВАЊА КАЈ ДЕЦАТА КОЗЛЕ

Ранг	ДСГ	ДСГ НАЗИВ	случаи 2014	случаи 2015	% на случаи	Тежина	Тежина со терциер/ трансфер	% ДСГ тежина	Трансфер/ терциер	Просечен престој во ЗУ
1	2	3	4	5	6	7	8	9	10	11
1	E62C	Респираторни инфекции/воспаленија без komplиации	1.194	590	56,95	393,47	491,44	53,13	97,97	7,42
2	E62B	Респираторни инфекции/воспаленија со тешки или умерени komplиации	470	181	17,47	188,26	235,33	25,44	47,07	8,00
3	E69C	Бронхитис и астма, возраст <50 без komplиации	80	63	6,08	29,55	36,94	3,99	7,39	6,11
4	E65B	Хронична опструктивна болест на дишните патишта без катастрофални или тешки komplиации	95	43	4,15	35,56	44,45	4,81	8,89	7,34
5	E70B	Пертусис и акутен бронхитис беа komplиации	84	41	3,96	24,30	30,38	3,28	6,08	6,29
6	D64Z	Ларинготрахеитис и епиглотитис	80	31	2,99	11,20	14,01	1,51	2,80	6,16
7	D63B	Отитис медија и УРИ без komplиации	31	25	2,41	8,87	11,09	1,20	2,22	5,64
8	E69B	Бронхитис и астма, возраст >49 или со komplиации	64	22	2,12	14,03	17,54	1,90	3,51	8,59
9	E65A	Хронична опструктивна болест на дишните патишта со катастрофални или тешки komplиации	18	9	,87	10,42	13,03	1,41	2,61	7,22
10	D63A	Отитис медија и УРИ со komplиации	16	6	,58	3,19	3,99	,43	,80	4,50
		Наведените <b>10 ДСГ</b> услуги од вкупниот број на извршени ДСГ претставуваат <b>97,59%</b>	2.132	1.011	97,59	718,88	898,20	97,11	179,32	7,32
		Останатите <b>11 ДСГ</b> услуги од вкупниот број на извршени ДСГ услуги претставуваат <b>2,41%</b>	55	25	2,41	21,61	26,72	2,89	5,11	5,24
		<b>Во здравствената установа во 2015 година има вкупно 21 различни ДСГ услуги</b>	<b>2.187</b>	<b>1.036</b>	<b>100,00</b>	<b>740,49</b>	<b>924,92</b>	<b>100,00</b>	<b>184,43</b>	<b>7,27</b>

Забелешка:

При анализата на податоците треба да се има предвид дека Институтот за белодробни заболувања кај децата Козле во 2015 година имаше реконструкција на објектите поради што се забележува значително намалување на бројот на пациентите во 2015 во однос на 2014 година

ДИЈАГНОСТИЧКО СРОДНИ ГРУПИ - ИЗВЕШТАЈ ЗА ПЕРИОДОТ ЈАНУАРИ – ДЕКЕМВРИ 2015

ЗАВОД ЗА НЕФРОЛОГИЈА СТРУГА

Ранг	ДСГ	ДСГ НАЗИВ	случаи 2014	случаи 2015	% на случаи	Тежина	Тежина со терциер/ трансфер	% ДСГ тежина	Трансфер/ терциер	Просечен престој во ЗУ
1	2	3	4	5	6	7	8	9	10	11
1	L07B	Трансуретални процедури освен простатектомија без катастрофални или тешки компликации	60	76	13,89	80,68	80,68	16,87	,00	3,25
2	L64Z	Уринарни камења и опструкции	45	61	11,15	27,09	27,09	5,66	,00	4,08
3	L60C	Затајување на бубрезите без катастрофални или тешки компликации	27	60	10,97	49,27	49,02	10,25	-,25	9,36
4	L41Z	Цистоуретероскопија, амбулантски	61	60	10,97	16,98	16,98	3,55	,00	,00
5	L60B	Затајување на бубрезите со тешки компликации	31	48	8,78	77,02	77,02	16,10	,00	13,47
6	M04B	Процедури на тестиси без компликации	29	37	6,76	27,73	27,73	5,80	,00	3,37
7	M02B	Трансуретална простатектомија без катастрофални или тешки компликации	36	36	6,58	53,42	53,42	11,17	,00	6,66
8	L67C	Други дијагнози на бубрези и уринарен тракт без катастрофални или тешки компликации	23	26	4,75	18,84	18,84	3,94	,00	2,88
9	L63B	Инфекции на бубрези и уринарен тракт, возраст >69 или со тешки компликации	12	23	4,20	19,82	19,82	4,14	,00	7,78
10	L63C	Инфекции на бубрези и уринарен тракт, возраст <70 без катастрофални или тешки компликации	26	20	3,66	11,01	10,84	2,27	-,17	6,85
		Наведените 10 ДСГ услуги од вкупниот број на извршени ДСГ претставуваат 81,72 %	350	447	81,72	381,86	381,44	79,74	-,41	5,51
		Останатите 32 ДСГ услуги од вкупниот број на извршени ДСГ услуги претставуваат 18,28 %	126	100	18,28	96,89	96,89	20,26	,00	5,51
		<b>Во здравствената установа во 2015 година има вкупно 42 различни ДСГ услуги</b>	<b>476</b>	<b>547</b>	<b>100,00</b>	<b>478,75</b>	<b>478,34</b>	<b>100,00</b>	<b>-,41</b>	<b>5,51</b>

**СПЕЦИЈАЛНА БОЛНИЦА ЗА БЕЛОДРОБНИ ЗАБОЛУВАЊА И ТУБЕРКУЛОЗА ЈАСЕНОВО**

Ранг	ДСГ	ДСГ НАЗИВ	случаи 2014	случаи 2015	% на случаи	Тежина	Тежина со терциер/ трансфер	% ДСГ тежина	Трансфер/ терциер	Просечен престој во ЗУ
1	2	3	4	5	6	7	8	9	10	11
1	E65A	Хронична опструктивна болест на дишните патишта со катастрофални или тешки компликации	551	574	48,11	664,81	664,46	57,28	-,35	10,47
2	E65B	Хронична опструктивна болест на дишните патишта без катастрофални или тешки компликации	260	314	26,32	259,69	259,69	22,39	,00	9,74
3	E69B	Бронхитис и астма, возраст >49 или со компликации	48	48	4,02	30,62	30,62	2,64	,00	8,50
4	E69A	Бронхитис и астма, возраст >49 со компликации	33	41	3,44	36,10	36,10	3,11	,00	9,31
5	F62B	Срцева слабост и шок без катастрофални компликации	32	35	2,93	23,30	23,30	2,01	,00	8,74
6	E62C	Респираторни инфекции/воспаленија без компликации	33	24	2,01	16,01	16,01	1,38	,00	8,37
7	E62B	Респираторни инфекции/воспаленија со тешки или умерени компликации	35	22	1,84	22,88	22,57	1,95	-,31	8,95
8	E64Z	Пулмонарен едем и респираторна слабост	26	22	1,84	20,90	20,90	1,80	,00	10,90
9	F66A	Коронарна атеросклероза со компликации	12	17	1,42	12,85	12,85	1,11	,00	7,94
10	F75C	Други дијагнози на циркулаторниот систем без катастрофални или тешки компликации	17	15	1,26	9,89	9,89	,85	,00	7,33
		Наведените <b>10 ДСГ</b> услуги од вкупниот број на извршени ДСГ претставуваат <b>93,21%</b>	1.047	1.112	93,21	1.097,04	1.096,38	94,52	-,66	9,94
		Останатите <b>19 ДСГ</b> услуги од вкупниот број на извршени ДСГ услуги претставуваат <b>6,79%</b>	116	81	6,79	63,92	63,60	5,48	-,32	7,49
		<b>Во здравствената установа во 2015 година има вкупно 29 различни ДСГ услуги</b>	<b>1.163</b>	<b>1.193</b>	<b>100,00</b>	<b>1.160,96</b>	<b>1.159,98</b>	<b>100,00</b>	<b>-,98</b>	<b>9,77</b>

СПЕЦИЈАЛНА БОЛНИЦА ЛЕШОК

Ранг	ДСГ	ДСГ НАЗИВ	случаи 2014	случаи 2015	% на случаи	Тежина	Тежина со терциер/ трансфер	% ДСГ тежина	Трансфер/ терциер	Просечен престој во ЗУ
1	2	3	4	5	6	7	8	9	10	11
1	E65A	Хронична опструктивна болест на дишните патишта со катастрофални или тешки компликации	530	355	47,46	411,16	411,16	56,60	,00	10,01
2	E65B	Хронична опструктивна болест на дишните патишта без катастрофални или тешки компликации	274	313	41,84	258,86	258,86	35,63	,00	8,46
3	E62C	Респираторни инфекции/воспаленија без компликации	53	61	8,16	40,68	40,68	5,60	,00	9,01
4	E62B	Респираторни инфекции/воспаленија со тешки или умерени компликации	6	6	,80	6,24	6,24	,86	,00	9,50
5	E69B	Бронхитис и астма, возраст >49 или со компликации	9	5	,67	3,19	3,19	,44	,00	10,40
6	E69C	Бронхитис и астма, возраст <50 без компликации	7	4	,53	1,88	1,88	,26	,00	6,50
7	E69A	Бронхитис и астма, возраст >49 со компликации		3	,40	2,64	2,64	,36	,00	8,33
8	E62A	Респираторни инфекции/воспаленија со катастрофални компликации		1	,13	1,80	1,80	,25	,00	3,00
		Наведените <b>8 ДСГ</b> услуги од вкупниот број на извршени ДСГ претставуваат <b>100%</b>	879	748	100,00	726,45	726,45	100,00	,00	9,25
		Останатите 0 ДСГ услуги од вкупниот број на извршени ДСГ услуги претставуваат 0 %	7	0	,00	,00	,00	,00	,00	0,00
		<b>Во здравствената установа во 2015 година има вкупно 8 различни ДСГ услуги</b>	<b>886</b>	<b>748</b>	<b>100,00</b>	<b>726,45</b>	<b>726,45</b>	<b>100,00</b>	<b>,00</b>	<b>9,25</b>

**ЗАВОД ЗА ПРЕВЕНЦИЈА, ЛЕКУВАЊЕ И РЕХАБИЛИТАЦИЈА НА КАРДИОЛОШКИ ЗАБОЛУВАЊА ОХРИД**

Ранг	ДСГ	ДСГ НАЗИВ	случаи 2014	случаи 2015	% на случаи	Тежина	Тежина со терциер/ трансфер	% ДСГ тежина	Трансфер/ терциер	Просечен престој во ЗУ
1	2	3	4	5	6	7	8	9	10	11
1	F42B	Циркулаторни пореметувања без АМИ со инвазивни срцеви испитувања без комплексен DX/Pr	448	476	26,11	515,84	515,84	17,38	,00	1,36
2	F15Z	Перкутана коронарна интервенција без АМИ со имплантација на стент	224	246	13,49	745,53	745,53	25,12	,00	2,29
3	F10Z	Перкутана коронарна интервенција со АМИ	260	224	12,29	796,40	796,40	26,84	,00	4,34
4	F42A	Циркулаторни пореметувања без АМИ со инвазивни срцеви испитувања со комплексен DX/Pr	164	134	7,35	168,81	168,81	5,69	,00	2,41
5	F71B	Неголема аритмија и пореметување на протокот без катастрофални или тешки компликации	57	100	5,49	50,17	50,17	1,69	,00	2,91
6	F66B	Коронарна атеросклероза без компликации	79	86	4,72	43,00	43,00	1,45	,00	2,75
7	F65B	Периферни васкуларни пореметувања без катастрофални или тешки компликации	77	74	4,06	61,50	61,25	2,06	,25	1,59
8	E64Z	Пулмонарен едем и респираторна слабост	55	65	3,57	61,74	61,74	2,08	,00	4,40
9	F20Z	Апликација на лигатура и скратување на големи вени	39	48	2,63	60,70	60,70	2,05	,00	2,95
10	F67B	Хипертензија без компликации	22	45	2,47	20,62	20,62	,69	,00	2,86
		Наведените <b>10 ДСГ</b> услуги од вкупниот број на извршени ДСГ претставуваат <b>82,17%</b>	1.425	1.498	82,17	2.524,29	2.524,04	85,05	,25	2,48
		Останатите <b>54 ДСГ</b> услуги од вкупниот број на извршени ДСГ услуги претставуваат <b>17,83%</b>	327	325	17,83	443,60	443,60	14,95	,00	4,08
		<b>Во здравствената установа во 2015 година има вкупно 64 различни ДСГ услуги</b>	<b>1.752</b>	<b>1.823</b>	<b>100,00</b>	<b>2.967,89</b>	<b>2.967,64</b>	<b>100,00</b>	<b>,25</b>	<b>2,77</b>

ЗАВОД ЗА РЕХАБИЛИТАЦИЈА ОТЕШЕВО

Ранг	ДСГ	ДСГ НАЗИВ	случаи 2014	случаи 2015	% на случаи	Тежина	Тежина со терциер/ трансфер	% ДСГ тежина	Трансфер/ терциер	Просечен престој во ЗУ
1	2	3	4	5	6	7	8	9	10	11
1	E62C	Респираторни инфекции/воспаленија без компликации	161	223	43,05	148,72	148,72	41,85	,00	7,38
2	E65B	Хронична опструктивна болест на дишните патишта без катастрофални или тешки компликации	197	176	33,98	145,56	145,56	40,96	,00	8,26
3	D63B	Отитис медија и УРИ без компликации	37	56	10,81	19,87	19,87	5,59	,00	5,80
4	E69B	Бронхитис и астма, возраст >49 или со компликации	21	16	3,09	10,21	10,21	2,87	,00	8,50
5	E69C	Бронхитис и астма, возраст <50 без компликации	18	16	3,09	7,51	7,51	2,11	,00	9,56
6	E73C	Плеврална ефузија без катастрофални или тешки компликации	8	8	1,54	6,23	6,23	1,75	,00	8,25
7	D64Z	Ларинготрахеитис и епиглотитис		4	,77	1,45	1,45	,41	,00	5,75
8	E65A	Хронична опструктивна болест на дишните патишта со катастрофални или тешки компликации	7	4	,77	4,63	4,63	1,30	,00	8,50
9	F63B	Венска тромбоза без катастрофални или тешки компликации	5	4	,77	3,21	3,21	,90	,00	7,75
10	L63C	Инфекции на бубрези и уринарен тракт, возраст <70 без катастрофални или тешки компликации	1	2	,39	1,10	1,10	,31	,00	5,50
		Наведените <b>10 ДСГ</b> услуги од вкупниот број на извршени ДСГ претставуваат <b>98,26%</b>	455	509	98,26	348,48	348,48	98,07	,00	7,62
		Останатите <b>9 ДСГ</b> услуги од вкупниот број на извршени ДСГ услуги претставуваат <b>1,74 %</b>	24	9	1,74	6,85	6,85	1,93	,00	7,22
		<b>Во здравствената установа во 2015 година има вкупно 19 различни ДСГ услуги</b>	<b>479</b>	<b>518</b>	<b>100,00</b>	<b>355,33</b>	<b>355,33</b>	<b>100,00</b>	<b>,00</b>	<b>7,62</b>



**ПСИХИЈАТРИСКИ БОЛНИЦИ**

**ПСИХИЈАТРИСКА БОЛНИЦА НЕГОРЦИ ГЕВГЕЛИЈА**

Ранг	ДСГ	ДСГ НАЗИВ	случаи 2014	случаи 2015	% на случаи	Тежина	Тежина со терциер/ трансфер	% ДСГ тежина	Трансфер/ терциер	Просечен престој во ЗУ
1	2	3	4	5	6	7	8	9	10	11
1	U61B	Шизофренија без правен статус на ментална болест	19	25	39,68	30,99	30,99	44,49	,00	18,60
2	U63B	Големи афективни пореметувања, возраст <70 без катастрофални или тешки компликации	18	14	22,22	16,78	16,78	24,09	,00	17,14
3	V62A	Злоупотреба на алкохол и зависност	17	12	19,05	10,26	10,26	14,73	,00	21,33
4	U64Z	Други афективни соматоформни пореметувања	3	3	4,76	2,31	2,31	3,32	,00	12,33
5	B63Z	Деменција и други хронични пореметувања на мозочната функција	3	2	3,17	3,02	3,02	4,34	,00	14,00
6	U65Z	Анксиозни пореметувања	2	2	3,17	1,26	1,26	1,81	,00	12,50
7	B64B	Делириум без катастрофални компликации	2	1	1,59	,91	,91	1,30	,00	22,00
8	G60B	Дигестивен малигном без катастрофални или тешки компликации	2	1	1,59	,90	,90	1,29	,00	1,00
9	U62B	Параноја и акутно психичко пореметување без катастрофални/тешки компликации без правен статус на ментална болест	1	1	1,59	1,25	1,25	1,79	,00	14,00
10	V61Z	Труење со дроги и апстиненција	1	1	1,59	,91	,91	1,31	,00	3,00
		Наведените <b>10 ДСГ</b> услуги од вкупниот број на извршени ДСГ претставуваат <b>98,41%</b>	68	62	98,41	68,59	68,59	98,46	,00	17,60
		Останатите <b>1 ДСГ</b> услуги од вкупниот број на извршени ДСГ услуги претставуваат <b>1,59%</b>	4	1	1,59	1,08	1,08	1,54	,00	8,00
		<b>Во здравствената установа во 2015 година има вкупно 11 различни ДСГ услуги</b>	<b>72</b>	<b>63</b>	<b>100,00</b>	<b>69,67</b>	<b>69,67</b>	<b>100,00</b>	<b>,00</b>	<b>17,44</b>

**ПРИВАТНИ БОЛНИЦИ**

**ПЗУ СПЕЦИЈАЛНА БОЛНИЦА ПО ХИРУРШКИ БОЛЕСТИ ФИЛИП ВТОРИ СКОПЈЕ**

Ранг	ДСГ	ДСГ НАЗИВ	случаи 2014	случаи 2015	% на случаи	Тежина	Тежина со терциер/ трансфер	% ДСГ тежина	Трансфер/ Терциер	Просечен престој во ЗУ
1	2	3	4	5	6	7	8	9	10	11
1	F08A	Големи реконструктивни васкуларни процедури без ЦПБ пумпа со катастрофални компликации	300	296	26,57	3.960,87	3.960,87	24,49	,00	4,13
2	F03Z	Процедура на срцева валвула со ЦПБ пумпа со инвазивно срцево испитување	252	295	26,48	6.076,74	6.076,74	37,56	,00	12,90
3	F05A	Коронарен бајпас со инвазивно срцево испитување со катастрофални компликации	298	237	21,27	3.658,29	3.658,29	22,61	,00	8,30
4	B04A	Естракраниални васкуларни процедури со катастрофални или тешки компликации	189	194	17,41	1.061,25	1.061,25	6,56	,00	2,47
5	F19Z	Други трансваскуларни перкутани срцеви интервенции	55	50	4,49	817,74	817,74	5,06	,00	1,26
6	F09B	Други реконструктивни васкуларни процедури без ЦПБ пумпа без катастрофални компликации	20	12	1,08	162,20	162,20	1,00	,00	6,16
7	F09A	Други реконструктивни васкуларни процедури без ЦПБ пумпа со катастрофални компликации	6	9	,81	121,65	121,65	,75	,00	5,00
8	F23Z	Кардиоторакални/васкуларни процедури на деца до 10 години	8	7	,63	225,23	225,23	1,39	,00	11,42
9	F08B	Големи реконструктивни васкуларни процедури без ЦПБ пумпа без катастрофални компликации	1	4	,36	34,60	34,60	,21	,00	2,25
10	F07A	Други кардиоторакални/васкуларни процедури со ЦПБ пумпа со катастрофални компликации	3	3	,27	46,76	46,76	,29	,00	9,66
		Наведените <b>10 ДСГ</b> услуги од вкупниот број на извршени ДСГ претставуваат <b>99,37%</b>	1.132	1.107	99,37	16.165,33	16.165,33	99,93	,00	7,03
		Останатите <b>4 ДСГ</b> услуги од вкупниот број на извршени ДСГ услуги претставуваат <b>0,63%</b>	7	7	,63	11,29	11,29	,07	,00	2,29
		<b>Во здравствената установа во 2015 година има вкупно 14 различни ДСГ услуги</b>	<b>1.139</b>	<b>1.114</b>	<b>100,00</b>	<b>16.176,62</b>	<b>16.176,62</b>	<b>100,00</b>	<b>,00</b>	<b>7,00</b>

ПЗУ КЛИНИЧКА БОЛНИЦА СИСТИНА

Ранг	ДСГ	ДСГ НАЗИВ	случаи 2014	случаи 2015	% на случаи	Тежина	Тежина со терциер/ трансфер	% ДСГ тежина	Трансфер/ Терциер	Просечен престој во ЗУ
1	2	3	4	5	6	7	8	9	10	11
1	F08A	Големи реконструктивни васкуларни процедури без ЦПБ пумпа со катастрофални компликации	535	463	42,56	6.195,55	6.195,55	40,36	,00	5,70
2	F03Z	Процедура на срцева валвула со ЦПБ пумпа со инвазивно срцево испитување	206	206	18,93	4.243,42	4.243,42	27,64	,00	9,89
3	F08B	Големи реконструктивни васкуларни процедури без ЦПБ пумпа без катастрофални компликации	94	165	15,17	1.427,34	1.427,34	9,30	,00	5,52
4	F05A	Коронарен бајпас со инвазивно срцево испитување со катастрофални компликации	128	142	13,05	2.191,89	2.191,89	14,28	,00	11,19
5	F09A	Други реконструктивни васкуларни процедури без ЦПБ пумпа со катастрофални компликации	23	41	3,77	554,18	554,18	3,61	,00	9,65
6	B04A	Естракраниални васкуларни процедури со катастрофални или тешки компликации	10	21	1,93	114,88	114,88	,75	,00	9,52
7	F09B	Други реконструктивни васкуларни процедури без ЦПБ пумпа без катастрофални компликации	1	14	1,29	189,23	189,23	1,23	,00	7,85
8	F05B	Коронарен бајпас со инвазивно срцево испитување без катастрофални компликации	1	12	1,10	162,20	162,20	1,06	,00	6,83
9	F07A	Други кардиоторакални/васкуларни процедури со ЦПБ пумпа со катастрофални компликации	4	7	,64	109,11	109,11	,71	,00	15,71
10	B04B	Естракраниални васкуларни процедури без катастрофални или тешки компликации		6	,55	31,30	31,30	,20	,00	4,50
11		Наведените <b>10 ДСГ</b> услуги од вкупниот број на извршени ДСГ претставуваат <b>98,99%</b>	1.002	1.077	98,99	15.219,09	15.219,09	99,14	,00	7,53
12		Останатите <b>3 ДСГ</b> услуги од вкупниот број на извршени ДСГ услуги претставуваат <b>1,01%</b>	4	11	1,01	132,03	132,03	,86	,00	3,73
13		<b>Во здравствената установа во 2015 година има вкупно 13 различни ДСГ услуги</b>	<b>1.006</b>	<b>1.088</b>	<b>100,00</b>	<b>15.351,11</b>	<b>15.351,11</b>	<b>100,00</b>	<b>,00</b>	<b>7,49</b>

ДИЈАГНОСТИЧКО СРОДНИ ГРУПИ - ИЗВЕШТАЈ ЗА ПЕРИОДОТ ЈАНУАРИ – ДЕКЕМВРИ 2015

ПЗУ СИСТИНА ОФТАЛМОЛОГИЈА

Ранг	ДСГ	ДСГ НАЗИВ	случаи 2013	случаи 2014	% на случаи	Тежина	Тежина со терциер/ трансфер	% ДСГ тежина	Трансфер/ Терциер	Просечен престој во ЗУ
1	2	3	4	5	6	7	8	9	10	11
1	C17B	Процедури на леќата по Фако метода истиот ден	236	196	100,00	225,29	225,29	100,00	,00	0,00
2		Наведените <b>1 ДСГ услуги</b> од вкупниот број извршени ДСГ услуги ДСГ услуги претставуваат <b>100%</b>	236	196	100,00	225,29	225,29	100,00	,00	0,00
3		<b>Во здравствената установа во 2015 година има вкупно 1 различни ДСГ услуги</b>		<b>196</b>	<b>100,00</b>	<b>225,29</b>	<b>225,29</b>	<b>100,00</b>	<b>,00</b>	<b>0,00</b>

ПЗУ ОЧНА БОЛНИЦА ЕВРОПА

Ранг	ДСГ	ДСГ НАЗИВ	случаи 2013	случаи 2014	% на случаи	Тежина	Тежина со терциер/ трансфер	% ДСГ тежина	Трансфер/ Терциер	Просечен престој во ЗУ
1	2	3	4	5	6	7	8	9	10	11
1	C17B	Процедури на леќата по Фако метода истиот ден	139	166	60,14	190,80	190,80	34,90	,00	0,00
2	C17A	Процедури на леќата по Фако метода	103	81	29,34	99,33	99,33	18,17	,00	1,02
	A10Z	Трансплантација на рожница		29	10,50	256,60	256,60	46,97	,00	2,69
5		Наведените <b>3 ДСГ услуги</b> од вкупниот број на извршени ДСГ услуги ДСГ услуги претставуваат <b>100%</b>	242	276	100,00	546,74	546,74	100,00	,00	0,58
6		<b>Во здравствената установа во 2015 година има вкупно 3 различни ДСГ услуги</b>	<b>242</b>	<b>276</b>	<b>100,00</b>	<b>546,74</b>	<b>546,74</b>	<b>100,00</b>	<b>,00</b>	<b>0,58</b>

ПЗУ СПЕЦИЈАЛНА БОЛНИЦА ПО ОФТАЛМОЛОГИЈА СЕРАФИМОСКИ

Ранг	ДСГ	ДСГ НАЗИВ	случаи 2014	случаи 2015	% на случаи	Тежина	Тежина терциер/ трансфер	% ДСГ тежина	Трансфер/ Терциер	Просечен престој во ЗУ
1	2	3	4	5	6	7	8	9	10	11,0
1	C17B	Процедури на леќата по Фако метода истиот ден	188	207	98,58	237,94	237,94	98,48	,00	0
2	C17A	Процедури на леќата по Фако метода	11	3	1,43	3,68	3,68	1,52	,00	1
11		Наведените <b>2 ДСГ услуги</b> од вкупниот број на извршени ДСГ услуги ДСГ услуги претставуваат <b>100%</b>	199	210	100,00	241,62	241,62	100,00	,00	0,01
13		<b>Во здравствената установа во 2014 година има вкупно 2 различни ДСГ услуги</b>	<b>199</b>	<b>210</b>	<b>100,00</b>	<b>241,62</b>	<b>241,62</b>	<b>100,00</b>	<b>,00</b>	<b>0,01</b>

III дел: А. СПОРЕДБА НА ПОДАТОЦИТЕ ЗА ПЕРИОД 2013, 2014 и 2015 И СПОРЕДБА НА 2015 / 2014 ГОДИНА

СПОРЕДБА НА ДСГ ПОДАТОЦИТЕ ПО ЈЗУ ЗА ПЕРИОД 2013-2015

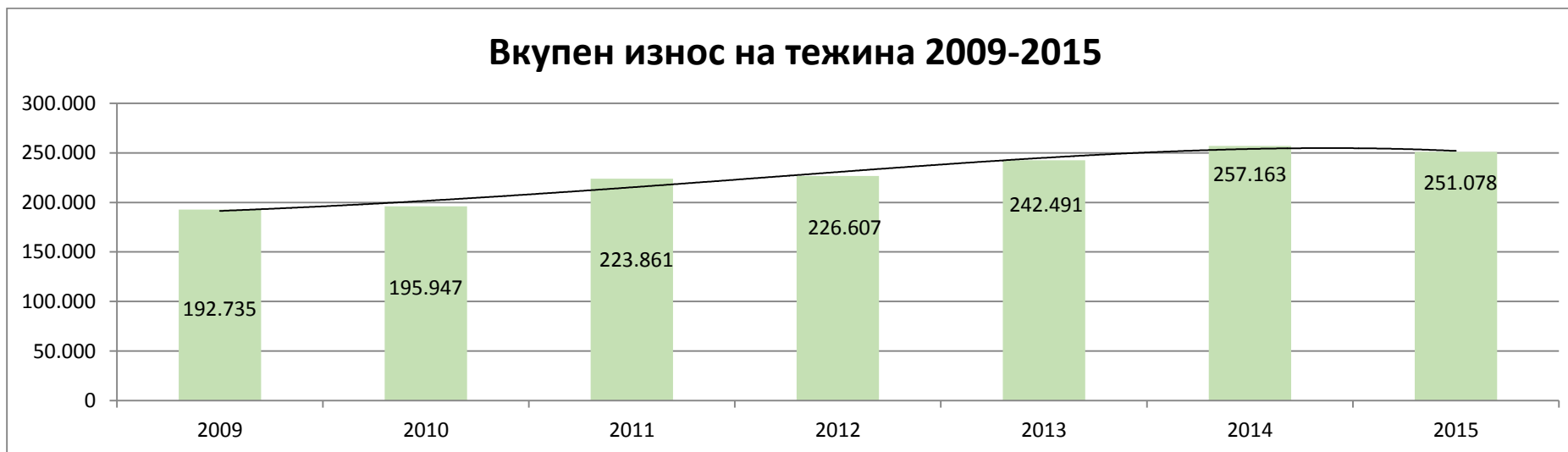
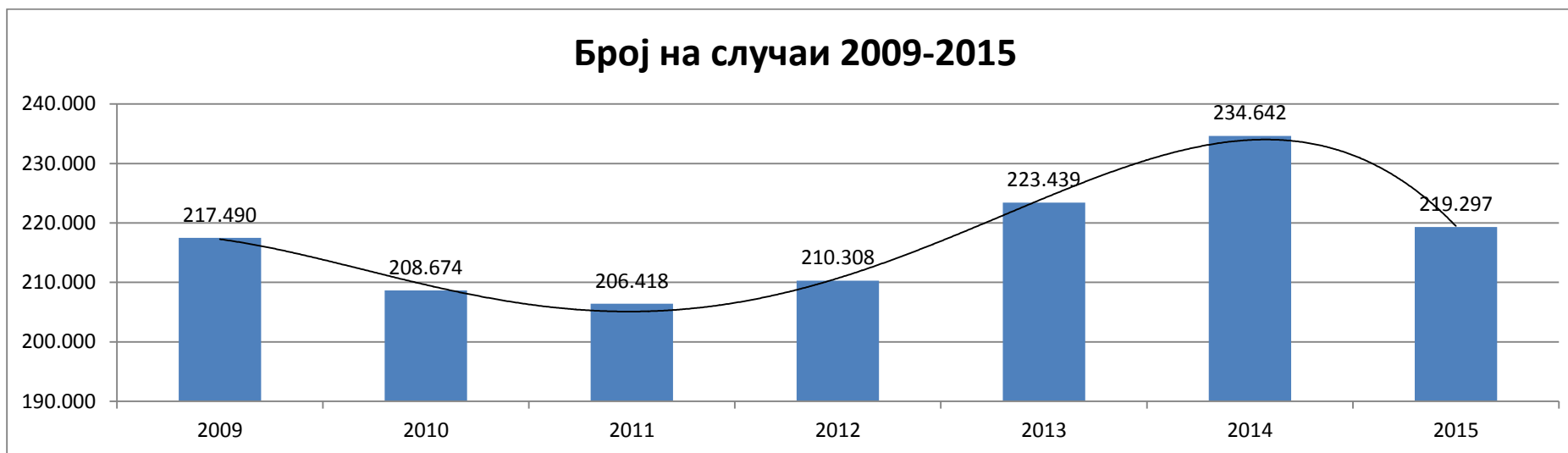
ЗУ Назив	2013				2014				2015				СПОРЕДБА 2015/2014			
	Број на Случаи	ТЕЖИНА	ПРОСЕЧЕН ПРЕСТОЈ	ПРОСЕЧНА СТАРОСТ	Број на Случаи	ТЕЖИНА	ПРОСЕЧЕН ПРЕСТОЈ	ПРОСЕЧНА СТАРОСТ	Број на Случаи	ТЕЖИНА	ПРОСЕЧЕН ПРЕСТОЈ	ПРОСЕЧНА СТАРОСТ	Број на Случаи	ТЕЖИНА	ПРОСЕЧЕН ПРЕСТОЈ	ПРОСЕЧНА СТАРОСТ
ЈЗУ УНИВЕРЗИТЕТСКА КЛИНИКА ЗА ГИНЕКОЛОГИЈА И АКУШЕРСТВО СКОПЈЕ	18.900	13.182	4,61	25,1	20.044	14.598	5,05	25,6	19.434	14.203	4,93	25,8	96,96	97,3	97,57	100,6
ЈЗУ УНИВЕРЗИТЕТСКА КЛИНИКА ЗА ТОРАКАЛНА И ВАСКУЛАРНА ХИРУРГИЈА СКОПЈЕ	1.593	2.956	8,57	52,0	1.711	3.574	8,34	52,6	1.980	3.914	8,34	53,1	115,72	109,53	100,07	100,8
ЈЗУ УНИВЕРЗИТЕТСКА КЛИНИКА ЗА ОЧНИ БОЛЕСТИ СКОПЈЕ	2.961	2.603	1,63	60,7	3.418	3.320	1,3	63,4	2.861	2.664	1,13	62,4	83,7	80,26	86,69	98,4
ЈЗУ УНИВЕРЗИТЕТСКА КЛИНИКА ЗА МАКСИЛОФАЦИЈАЛНА ХИРУРГИЈА СКОПЈЕ	927	996	4,92	41,8	1.022	1.070	4,48	43,7	949	973	4,54	43,3	92,86	90,95	101,3	99,0
ЈЗУ УНИВЕРЗИТЕТСКА КЛИНИКА ЗА УРОЛОГИЈА СКОПЈЕ	2.483	4.681	4,39	56,8	2.760	5.233	4,51	57,5	2.476	4.276	4,35	57,2	89,71	81,71	96,39	99,4
ЈЗУ УНИВЕРЗИТЕТСКА КЛИНИКА ЗА НЕВРОЛОГИЈА СКОПЈЕ	1.970	2.259	10,97	54,0	2.065	2.410	11,26	54,3	2.077	2.428	10,75	54,9	100,58	100,77	95,47	101,2
ЈЗУ УНИВЕРЗИТЕТСКА КЛИНИКА ЗА ДЕТСКИ БОЛЕСТИ СКОПЈЕ	6.237	6.402	7,34	3,4	5.590	5.793	8,16	3,5	5.310	5.754	8,7	3,7	94,99	99,33	106,7	103,7
ЈЗУ УНИВЕРЗИТЕТСКА КЛИНИКА ЗА ПЛАСТИЧНА И РЕКОНСТРУКТИВНА ХИРУРГИЈА СКОПЈЕ	3.568	2.210	1,99	48,1	4.168	2.613	2,25	48,3	3.918	2.417	2,1	48,7	94	92,51	93,25	100,8
ЈЗУ УНИВЕРЗИТЕТСКА КЛИНИКА ЗА ДИГЕСТИВНА ХИРУРГИЈА СКОПЈЕ	2.320	6.314	7,61	54,7	2.482	6.723	7,68	53,9	2.793	7.441	8,16	55,0	112,53	110,69	106,36	102,0
ЈЗУ УНИВЕРЗИТЕТСКА КЛИНИКА ПО ХИРУРШКИ БОЛЕСТИ СВ. НАУМ ОХРИДСКИ СКОПЈЕ	5.717	7.122	5,18	45,7	5.985	8.202	5,43	47,9	5.670	7.740	5,41	47,3	94,74	94,36	99,67	98,7
ЈЗУ УНИВЕРЗИТЕТСКА КЛИНИКА ЗА УВО, НОС И ГРЛО СКОПЈЕ	2.542	2.043	3,26	32,6	3.049	2.326	3,29	31,9	2.827	2.319	3,25	32,1	92,72	99,71	98,68	100,6
ЈЗУ УНИВЕРЗИТЕТСКА КЛИНИКА ЗА ИНФЕКТИВНИ БОЛЕСТИ И ФЕБРИЛНИ СОСТОЈБИ СКОПЈЕ	2.784	2.624	9,02	28,7	3.071	3.126	10,12	31,2	2.534	2.395	9,93	32,2	82,51	76,61	98,1	103,3
ЈЗУ УНИВЕРЗИТЕТСКА КЛИНИКА ЗА ПУЛМОЛОГИЈА И АЛЕРГОЛОГИЈА СКОПЈЕ	1.551	1.504	8,7	60,5	1.613	1.525	8,88	59,2	1.670	1.680	8,22	59,2	103,53	110,17	92,54	100,0
ЈЗУ УНИВЕРЗИТЕТСКА КЛИНИКА ЗА НЕВРОЛОГИЈА СКОПЈЕ	2.141	2.332	6,55	59,2	2.135	2.369	6,41	59,4	2.337	2.548	6,02	60,5	109,46	107,54	93,95	102,0
ЈЗУ УНИВЕРЗИТЕТСКА КЛИНИКА ЗА ГАСТРОЕНТЕРОХЕПАТОЛОГИЈА СКОПЈЕ	1.938	2.253	6,01	58,4	1.926	2.201	6,59	59,4	1.939	2.306	6,79	60,2	100,67	104,78	103,1	101,4
ЈЗУ УНИВЕРЗИТЕТСКА КЛИНИКА ЗА РЕВМАТОЛОГИЈА СКОПЈЕ	564	441	10,68	54,7	510	410	11,15	54,3	419	336	10,82	53,7	82,16	81,97	97,03	98,9
ЈЗУ УНИВЕРЗИТЕТСКА КЛИНИКА ЗА ПСИХИЈАТРИЈА СКОПЈЕ	600	713	27,95	38,8	567	664	27	38,5	559	666	26,98	39,7	98,59	100,37	99,91	103,1
ЈЗУ УНИВЕРЗИТЕТСКА КЛИНИКА ЗА ТОКСИКОЛОГИЈА СКОПЈЕ	852	622	6,43	46,5	788	565	6,25	46,0	738	601	5,91	48,7	93,65	106,4	94,5	106,0
ЈЗУ УНИВЕРЗИТЕТСКА КЛИНИКА ЗА ДЕТСКА ХИРУРГИЈА СКОПЈЕ	1.744	2.847	5,08	5,2	1.913	4.081	4,86	5,7	1.839	3.638	4,28	5,8	96,13	89,15	88,03	101,1
ЈЗУ УНИВЕРЗИТЕТСКА КЛИНИКА ЗА НЕВРОХИРУРГИЈА СКОПЈЕ	1.534	4.460	9,17	48,7	1.500	4.556	9,34	48,5	1.507	4.500	9,47	49,7	100,47	98,77	101,31	102,4
ЈЗУ УНИВЕРЗИТЕТСКА КЛИНИКА ЗА ЕНДОКРИНОЛОГИЈА СКОПЈЕ	803	569	4,95	55,4	879	628	4,71	55,8	869	623	4,88	54,0	98,86	99,2	103,57	96,9
ЈЗУ УНИВЕРЗИТЕТСКА КЛИНИКА ЗА ОНКОЛОГИЈА И РАДИОТЕРАПИЈА СКОПЈЕ	2.435	2.647	11,44	56,8	2.619	2.770	11,37	57,2	2.480	2.690	11,81	56,4	94,69	97,11	103,84	98,5
ЈЗУ УНИВЕРЗИТЕТСКА КЛИНИКА ЗА ХЕМАТОЛОГИЈА СКОПЈЕ	885	5.332	13,94	52,9	872	5.363	15,17	54,4	937	5.888	15,83	53,4	107,45	109,79	104,35	98,2

ДИЈАГНОСТИЧКО СРОДНИ ГРУПИ - ИЗВЕШТАЈ ЗА ПЕРИОДОТ ЈАНУАРИ – ДЕКЕМВРИ 2015

ЗУ Назив	2013				2014				2015				СПОРЕДБА 2015/2014			
	Број на Случаи	ТЕЖИНА	ПРОСЕЧЕН ПРЕСТОЈ	ПРОСЕЧНА СТАРОСТ	Број на Случаи	ТЕЖИНА	ПРОСЕЧЕН ПРЕСТОЈ	ПРОСЕЧНА СТАРОСТ	Број на Случаи	ТЕЖИНА	ПРОСЕЧЕН ПРЕСТОЈ	ПРОСЕЧНА СТАРОСТ	Број на Случаи	ТЕЖИНА	ПРОСЕЧЕН ПРЕСТОЈ	ПРОСЕЧНА СТАРОСТ
ЈЗУ УНИВЕРЗИТЕТСКА КЛИНИКА ЗА ДЕРМАТОЛОГИЈА СКОПЈЕ	307	251	13,93	50,4	315	254	15,45	51,3	256	204	15,04	50,0	81,27	80,21	97,33	97,4
ЈЗУ УНИВЕРЗИТЕТСКА КЛИНИКА ЗА КАРДИОЛОГИЈА СКОПЈЕ	7.267	13.631	3,37	62,5	9.057	16.989	3,32	62,5	8.156	16.345	3,59	62,8	90,05	96,21	108,28	100,4
ЈЗУ УНИВЕРЗИТЕТСКА КЛИНИКА ЗА ТРАУМАТ,ОРТОПЕД.,АНЕСТЕЗ.,РЕАНИМ. ИНТЕЗ. УЦ-СКОПЈЕ	3.756	7.581	7,72	51,1	3.390	6.392	7,43	49,5	3.338	6.602	7,99	49,4	98,47	103,28	107,6	99,8
ЈЗУ УНИВЕРЗИТЕТСКА КЛИНИКА ЗА ДРЖАВНА КАРДИОХИРУРГИЈА	0	0	0	0,0	25	318	9,08	63,3	150	1.676	11,87	64,8	600	527,63	130,69	102,5
<b>ВКУПНО КЛИНИКИ</b>	<b>78.379</b>	<b>98.574</b>	<b>5,98</b>	<b>40,4</b>	<b>83.474</b>	<b>108.070</b>	<b>6,05</b>	<b>41,6</b>	<b>80.023</b>	<b>106.828</b>	<b>6,15</b>	<b>41,8</b>	<b>95,87</b>	<b>98,85</b>	<b>101,62</b>	<b>100,4</b>
ЈЗУ КЛИНИЧКА БОЛНИЦА ШТИП	11.215	8.798	5,66	42,6	12.566	10.273	5,7	43,9	11.631	10.122	5,5	44,4	92,56	98,53	96,52	101,2
ЈЗУ КЛИНИЧКА БОЛНИЦА ТЕТОВО	16.959	10.545	4,09	31,0	16.236	9.947	4,1	30,7	15.374	9.593	3,92	31,6	94,69	96,44	95,49	103,0
ЈЗУ КЛИНИЧКА БОЛНИЦА БИТОЛА	13.205	11.352	5,74	47,3	13.167	11.353	5,41	47,6	12.093	10.739	5,44	47,8	91,84	94,59	100,59	100,5
<b>ВКУПНО КЛИНИЧКИ БОЛНИЦИ</b>	<b>41.379</b>	<b>30.695</b>	<b>5,04</b>	<b>39,4</b>	<b>41.969</b>	<b>31.574</b>	<b>4,99</b>	<b>40,0</b>	<b>39.098</b>	<b>30.454</b>	<b>4,86</b>	<b>40,4</b>	<b>93,16</b>	<b>96,46</b>	<b>97,38</b>	<b>101,2</b>
ЈЗУ ОПШТА БОЛНИЦА КИЧЕВО	2.327	1.451	4,51	33,9	2.539	1.488	4,22	32,5	2.271	1.396	4,46	36,5	89,44	93,78	105,56	112,4
ЈЗУ ОПШТА БОЛНИЦА ДЕБАР	3.430	1.652	2,95	40,6	2.922	1.463	2,81	41,7	2.466	1.250	3,46	41,3	84,39	85,48	122,9	99,0
ЈЗУ ОПШТА БОЛНИЦА КОЧАНИ	4.279	2.772	5,4	41,6	4.078	2.654	5,65	43,4	3.698	2.475	6,07	44,9	90,68	93,25	107,37	103,6
ЈЗУ ОПШТА БОЛНИЦА ПРИЛЕП	8.958	7.275	5,41	41,4	9.842	7.744	5,02	40,7	8.411	6.618	4,98	40,7	85,46	85,46	99,27	100,1
ЈЗУ ОПШТА БОЛНИЦА КАВАДАРЦИ	5.290	3.180	4,67	39,0	5.832	3.544	4,63	39,4	5.453	3.331	4,5	39,1	93,5	94,01	97,17	99,2
ЈЗУ ОПШТА БОЛНИЦА СТРУМИЦА	9.953	6.544	5,18	34,4	9.905	7.066	5,22	36,6	9.163	6.924	5,04	36,8	92,51	97,99	96,69	100,6
ЈЗУ ОПШТА БОЛНИЦА ОХРИД	3.833	3.035	5,42	42,4	5.033	3.912	5,05	41,5	4.856	3.789	5,31	42,2	96,48	96,84	105,22	101,7
ЈЗУ ОПШТА БОЛНИЦА ГЕВГЕЛИЈА	2.042	1.531	4,79	47,5	2.372	1.834	4,95	44,7	2.259	1.680	4,82	41,9	95,24	91,59	97,34	93,8
ЈЗУ ОПШТА БОЛНИЦА ВЕЛЕС	7.358	5.116	6,21	36,2	7.415	5.048	6,06	37,7	7.210	4.885	6,07	37,2	97,24	96,77	100,2	98,5
ЈЗУ ОПШТА БОЛНИЦА ГОСТИВАР	8.137	5.274	4,5	36,7	7.569	4.999	4,55	38,0	6.711	4.557	4,5	38,0	88,66	91,15	98,89	100,0
ЈЗУ ОПШТА БОЛНИЦА КУМАНОВО	10.034	6.568	5,15	29,5	10.295	6.787	5,13	29,5	8.931	5.993	4,98	30,1	86,75	88,31	97,02	102,1
ЈЗУ ОПШТА БОЛНИЦА СТРУГА	7.315	5.007	3,82	30,4	6.928	4.694	3,71	32,3	7.043	4.793	3,67	33,7	101,66	102,1	98,95	104,2
ЈЗУ ГРАДСКА ОПШТА БОЛНИЦА 8 МИ СЕПТЕМВРИ - СКОПЈЕ	10.643	13.403	7,54	57,6	13.152	16.599	7,13	58,1	12.566	17.410	7,16	57,5	95,54	104,88	100,5	99,0
ЈЗУ ЗДРАВСТВЕН ДОМ КРИВА ПАЛАНКА	0	0	0	0,0	641	458	5,78	61,0	623	452	6,42	63,4	97,19	98,63	111,09	103,9
<b>ВКУПНО ОПШТИ БОЛНИЦИ</b>	<b>83.599</b>	<b>62.809</b>	<b>5,28</b>	<b>39,1</b>	<b>88.523</b>	<b>68.289</b>	<b>5,22</b>	<b>40,5</b>	<b>81.661</b>	<b>65.551</b>	<b>5,25</b>	<b>40,8</b>	<b>92,25</b>	<b>95,99</b>	<b>100,48</b>	<b>100,8</b>
ЈЗУ СПЕЦИЈАЛНА БОЛНИЦА ПО ГИНЕКОЛОГИЈА И АКУШЕРСТВО ЧАИР-СКОПЈЕ	7.341	4.378	3,67	19,5	8.261	4.975	3,65	19,4	7.148	4.284	3,37	18,4	86,53	86,11	92,31	94,9
ЈЗУ ИНСТИТУТ ЗА БЕЛОДРОВНИ ЗАБОЛУВАЊА И ТУБЕРКУЛОЗА СКОПЈЕ	987	1.047	9,53	62,7	829	905	9,88	63,5	779	832	9,49	63,5	93,97	91,93	96	100,0
ЈЗУ СПЕЦИЈАЛНА БОЛНИЦА ЗА ОРТОПЕДИЈА И ТРАУМАТОЛОГИЈА СВ. ЕРАЗМО ОХРИД	1.749	3.732	10,08	50,7	1.749	3.840	9,42	51,7	1.776	4.087	9,2	53,1	101,54	106,44	97,67	102,8
ЈЗУ ИНСТИТУТ ЗА БЕЛОДРОВНИ ЗАБОЛУВАЊА КАЈ ДЕЦАТА КОЗЛЕ	2.169	1.514	6,78	2,3	2.187	1.611	7,27	2,7	1.036	740	7,27	2,5	47,37	45,96	100,04	92,2
ЈЗУ ЗАВОД ЗА НЕФРОЛОГИЈА СТРУГА	513	474	5,61	57,6	476	428	7,02	59,2	547	479	5,51	58,0	114,92	111,84	78,43	98,0

ДИЈАГНОСТИЧКО СРОДНИ ГРУПИ - ИЗВЕШТАЈ ЗА ПЕРИОДОТ ЈАНУАРИ – ДЕКЕМВРИ 2015

ЗУ Назив	2013				2014				2015				СПОРЕДБА 2015/2014			
	Број на Случаи	ТЕЖИНА	ПРОСЕЧЕН ПРЕСТОЈ	ПРОСЕЧНА СТАРОСТ	Број на Случаи	ТЕЖИНА	ПРОСЕЧЕН ПРЕСТОЈ	ПРОСЕЧНА СТАРОСТ	Број на Случаи	ТЕЖИНА	ПРОСЕЧЕН ПРЕСТОЈ	ПРОСЕЧНА СТАРОСТ	Број на Случаи	ТЕЖИНА	ПРОСЕЧЕН ПРЕСТОЈ	ПРОСЕЧНА СТАРОСТ
ЈЗУ СПЕЦИЈАЛНА БОЛНИЦА ЗА БЕЛОДРОБНИ ЗАБОЛУВАЊА И ТУБЕРКУЛОЗА ЈАСЕНОВО	1.088	1.062	9,36	65,9	1.163	1.132	9,56	65,6	1.193	1.161	9,77	66,4	102,58	102,53	102,18	101,3
ЈЗУ СПЕЦИЈАЛНА БОЛНИЦА ЗА БЕЛОДРОБНИ ЗАБОЛУВАЊА И ТУБЕРКУЛОЗА ЛЕШОК	999	1.043	10,11	63,2	886	898	10,04	62,5	748	726	9,25	63,3	84,42	80,94	92,1	101,3
ЈЗУ ЗАВОД ЗА ПРЕВЕНЦИЈА, ЛЕКУВАЊЕ И РЕХАБИЛИТАЦИЈА НА КАРДИО. ЗАБОЛУВАЊА ОХРИД	1.765	2.778	2,47	62,2	1.752	3.080	2,79	62,0	1.823	2.968	2,77	62,4	104,05	96,35	99,17	100,7
ЈЗУ ЗАВОД ЗА ПРЕВЕНЦИЈА, ЛЕКУВАЊЕ И РЕХАБИЛИТАЦИЈА НА БЕЛОДРОБНИ ЗАБОЛ, ОТЕШЕВО	390	294	7,74	61,6	479	340	7,68	59,6	518	355	7,62	58,5	108,14	104,5	99,1	98,1
<b>ВКУПНО СПЕЦИЈАЛНИ БОЛНИЦИ</b>	<b>17.001</b>	<b>16.322</b>	<b>5,84</b>	<b>35,1</b>	<b>17.782</b>	<b>17.210</b>	<b>5,77</b>	<b>34,1</b>	<b>15.568</b>	<b>15.633</b>	<b>5,52</b>	<b>37,3</b>	<b>87,55</b>	<b>90,84</b>	<b>95,61</b>	<b>109,4</b>
ЈЗУ ПСИХИЈАТРИСКА БОЛНИЦА НЕГОРЦИ ГЕВГЕЛИЈА	93	100	18,25	47,2	72	77	17,07	45,4	63	70	17,44	44,4	87,5	90,44	102,2	97,9
ЈЗУ ПСИХИЈАТРИСКА БОЛНИЦА ДЕМИР ХИСАР		0	0	0,0		0	0	0,0		0	0	0,0	0	0	0	0,0
ЈЗУ ПСИХИЈАТРИСКА БОЛНИЦА СКОПЈЕ		0	0	0,0		0	0	0,0		0	0	0,0	0	0	0	0,0
<b>ВКУПНО ПСИХИЈАТРИСКИ БОЛНИЦИ</b>	<b>93</b>	<b>100</b>	<b>18,25</b>	<b>47,2</b>	<b>72</b>	<b>77</b>	<b>17,07</b>	<b>45,4</b>	<b>63</b>	<b>70</b>	<b>17,44</b>	<b>44,4</b>	<b>87,5</b>	<b>90,44</b>	<b>102,2</b>	<b>97,9</b>
ПЗУ СПЕЦИЈАЛНА БОЛНИЦА ПО ХИРУРШКИ БОЛЕСТИ - КАРДИОХИРУРГИЈА ФИЛИП ВТОРИ СКОПЈЕ	1.280	18.283	6,8	62,2	1.139	16.427	6,67	61,8	1.114	16.177	7	62,6	97,81	98,48	104,98	101,3
ПЗУ СИСТИНА - КЛИНИЧКА БОЛНИЦА-КАРДИОХИРУРГИЈА СКОПЈЕ	994	14.868	7,81	63,3	1.006	14.730	7,3	63,4	1.088	15.351	7,49	64,1	108,15	104,22	102,55	101,1
ПЗУ СИСТИНА ОФТАЛМОЛОГИЈА СКОПЈЕ	260	299	0	68,0	236	271	0	67,4	196	225	0	67,6	83,05	83,05	0	100,3
ПЗУ ОЧНА БОЛНИЦА ЕВРОПА- СКОПЈЕ	258	314	0,95	65,2	242	286	0,45	66,3	276	547	0,58	66,0	114,05	191,11	130,71	99,5
ЗПЗУ СПЕЦИЈАЛНА БОЛНИЦА ПО ОФТАЛМОЛОГИЈА СЕРАФИМОСКИ	196	227	0,12	69,6	199	230	0,06	68,9	210	242	0,01	68,7	105,53	105,24	25,84	99,8
<b>ВКУПНО ПЗУ БОЛНИЦИ</b>	<b>2.988</b>	<b>33.992</b>	<b>5,6</b>	<b>63,8</b>	<b>2.822</b>	<b>31.943</b>	<b>5,34</b>	<b>63,7</b>	<b>2.884</b>	<b>32.541</b>	<b>5,58</b>	<b>64,3</b>	<b>102,2</b>	<b>101,87</b>	<b>104,67</b>	<b>100,9</b>
<b>ВКУПНО</b>	<b>223.439</b>	<b>242.491</b>	<b>5,5</b>	<b>39,7</b>	<b>234.642</b>	<b>257.163</b>	<b>5,5</b>	<b>40,6</b>	<b>219.297</b>	<b>251.078</b>	<b>5,5</b>	<b>41,2</b>	<b>93,46</b>	<b>97,63</b>	<b>100,22</b>	<b>101,4</b>





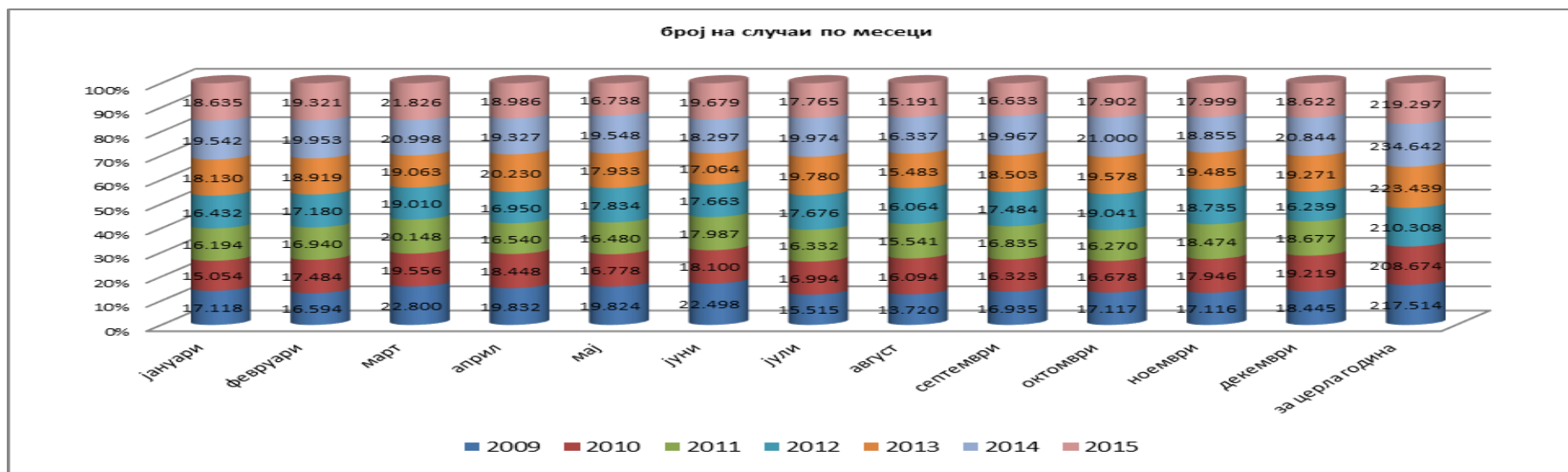


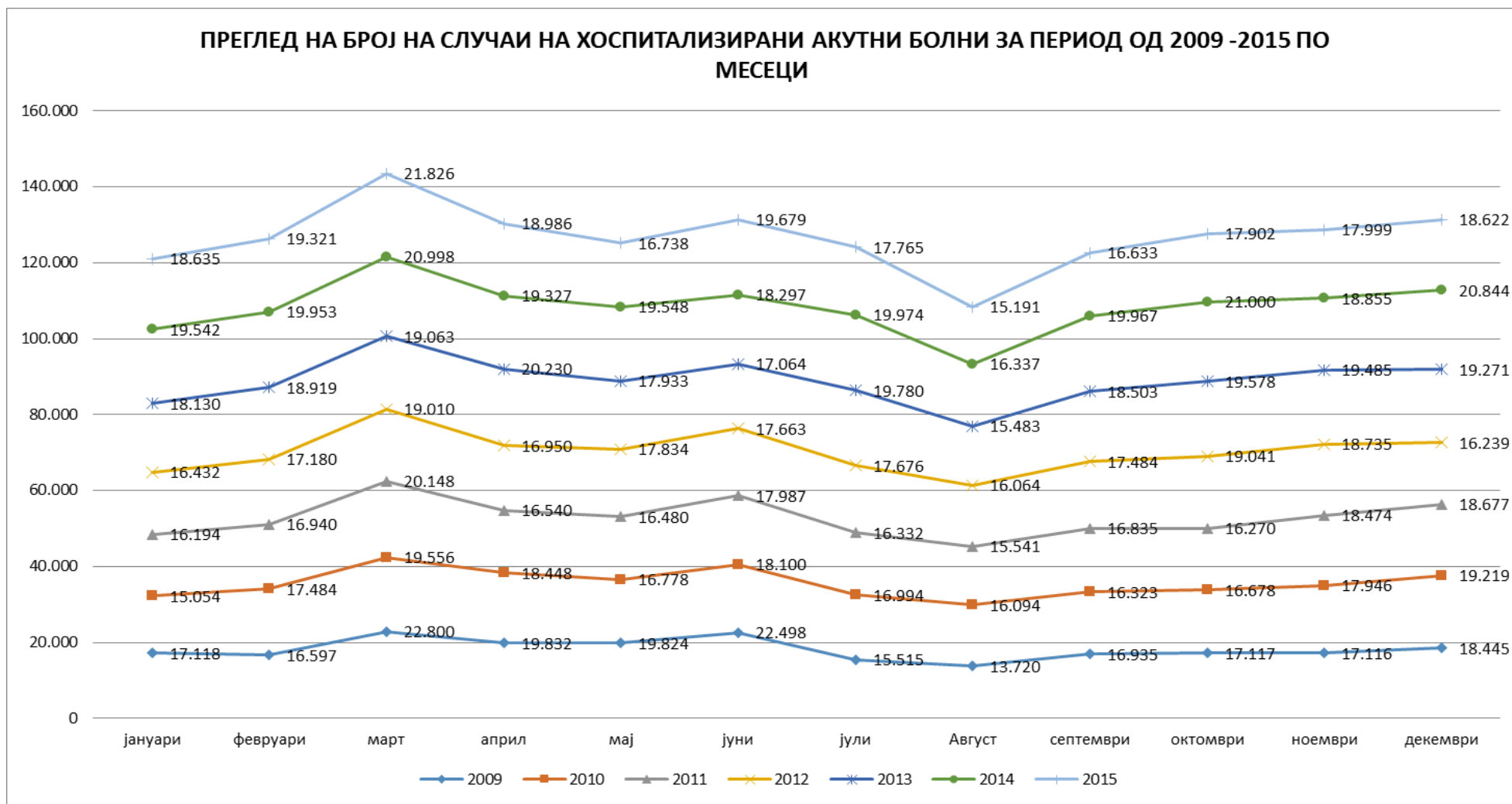
ДИЈАГНОСТИЧКО СРОДНИ ГРУПИ - ИЗВЕШТАЈ ЗА ПЕРИОДОТ ЈАНУАРИ – ДЕКЕМВРИ 2015

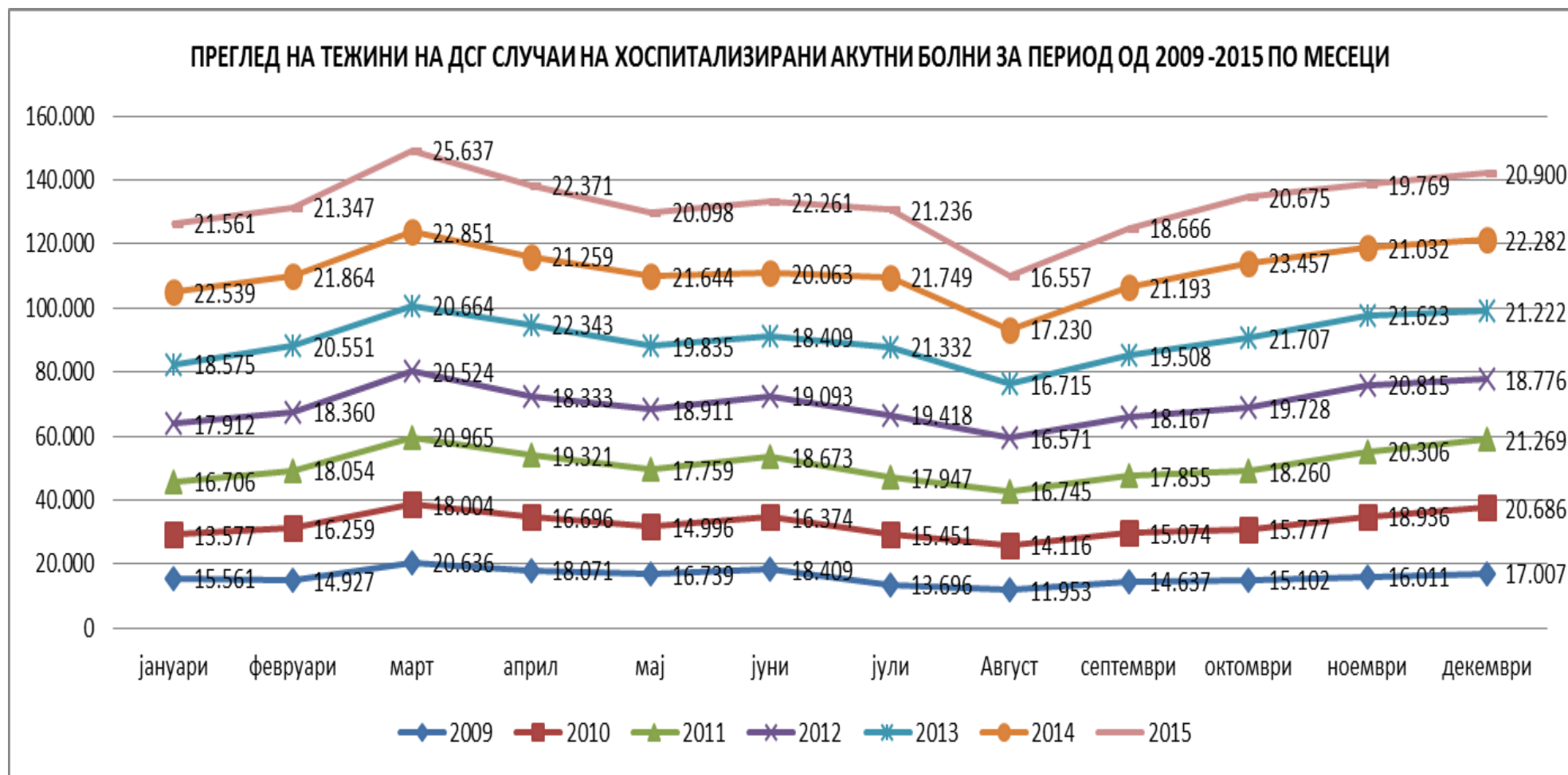
СПОРЕДБА НА ДСГ ПОДАТОЦИТЕ ПО МЕСЕЦИ ЗА ПЕРИОД 2009 - 2015 ГОДИНА

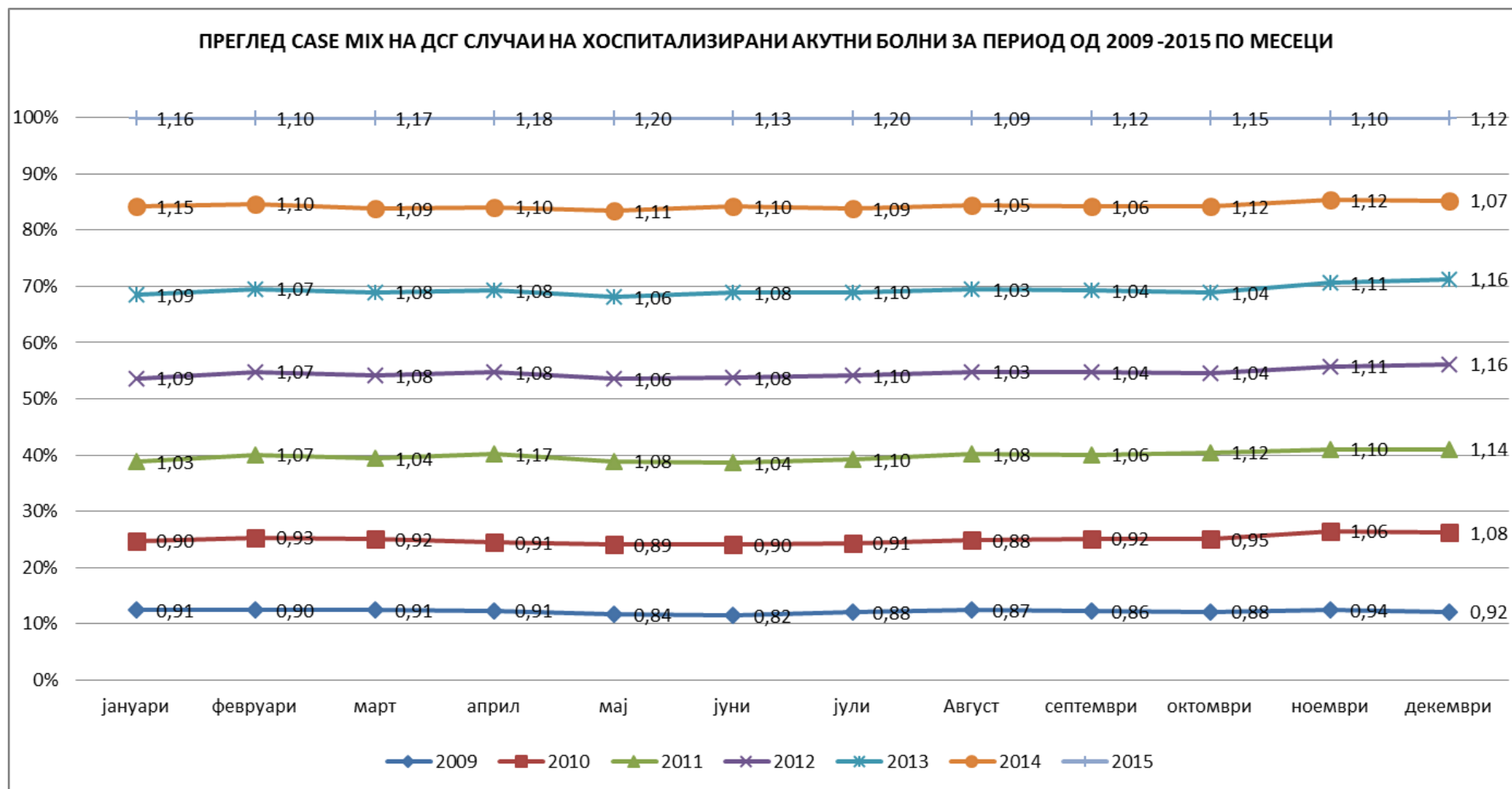
Година / месец	Број на Случаи							Тежина							Case mix						
	2009	2010	2011	2012	2013	2014	2015	2009	2010	2011	2012	2013	2014	2015	2009	2010	2011	2012	2013	2014	2015
Јануари	17.118	15.054	16.194	16.432	18.130	19.542	18.635	15.561	13.577	16.706	17.912	18.575	22.539	21.561	0,91	0,90	1,03	1,09	1,02	1,15	1,16
Февруари	16.597	17.484	16.940	17.180	18.919	19.953	19.321	14.961	16.259	18.054	18.360	20.551	21.864	21.347	0,90	0,93	1,07	1,07	1,09	1,10	1,10
Март	22.800	19.556	20.148	19.010	19.063	20.998	21.826	20.636	18.004	20.965	20.524	20.664	22.851	25.637	0,91	0,92	1,04	1,08	1,08	1,09	1,17
Април	19.832	18.448	16.540	16.950	20.230	19.327	18.986	18.071	16.696	19.321	18.333	22.343	21.259	22.371	0,91	0,91	1,17	1,08	1,10	1,10	1,18
Мај	19.824	16.778	16.480	17.834	17.933	19.548	16.738	16.739	14.996	17.759	18.911	19.835	21.644	20.098	0,84	0,89	1,08	1,06	1,11	1,11	1,20
Јуни	22.498	18.100	17.987	17.663	17.064	18.297	19.679	18.409	16.374	18.673	19.093	18.409	20.063	22.261	0,82	0,90	1,04	1,08	1,08	1,10	1,13
Јули	15.515	16.994	16.332	17.676	19.780	19.974	17.765	13.696	15.451	17.947	19.418	21.332	21.749	21.236	0,88	0,91	1,10	1,10	1,08	1,09	1,20
Август	13.720	16.094	15.541	16.064	15.483	16.337	15.191	11.953	14.116	16.745	16.571	16.712	17.230	16.557	0,87	0,88	1,08	1,03	1,08	1,05	1,09
Септември	16.935	16.323	16.835	17.484	18.503	19.967	16.633	14.637	15.074	17.855	18.167	19.519	21.193	18.666	0,86	0,92	1,06	1,04	1,05	1,06	1,12
Октомври	17.117	16.678	16.270	19.041	19.578	21.000	17.902	15.102	15.777	18.260	19.728	21.708	23.457	20.675	0,88	0,95	1,12	1,04	1,11	1,12	1,15
Ноември	17.116	17.946	18.474	18.735	19.485	18.855	17.999	16.011	18.936	20.306	20.815	21.623	21.032	19.769	0,94	1,06	1,10	1,11	1,11	1,12	1,10
Декември	18.445	19.219	18.677	16.239	19.271	20.844	18.622	17.007	20.686	21.269	18.776	21.222	22.282	20.900	0,92	1,08	1,14	1,16	1,10	1,07	1,12
<b>ВКУПНО</b>	<b>217.517</b>	<b>208.674</b>	<b>206.418</b>	<b>210.308</b>	<b>223.439</b>	<b>234.642</b>	<b>219.297</b>	<b>192.784</b>	<b>195.947</b>	<b>223.860</b>	<b>226.607</b>	<b>242.491</b>	<b>259.177</b>	<b>251.078</b>	<b>0,89</b>	<b>0,96</b>	<b>1,08</b>	<b>1,08</b>	<b>1,09</b>	<b>1,10</b>	<b>1,14</b>

ДИЈАГНОСТИЧКО СРОДНИ ГРУПИ - ИЗВЕШТАЈ ЗА ПЕРИОДОТ ЈАНУАРИ – ДЕКЕМВРИ 2015









ДИЈАГНОСТИЧКО СРОДНИ ГРУПИ - ИЗВЕШТАЈ ЗА ПЕРИОДОТ ЈАНУАРИ – ДЕКЕМВРИ 2015

СПОРЕДБА НА ПОДАТОЦИТЕ ПО СТАРОСНИ ГРУПИ ПО ГОДИНИ 2013, 2014 И 2015 ГОДИНА

Група на старост	2013				2014				2015				Споредба 2015/2014			
	Број на случаи	ДСГ тежина	Денови (Сума)	Денови (AVG)	Број на случаи	ДСГ тежина	Денови (Сума)	Денови (AVG)	Број на Случаи	ДСГ тежина	Денови (Сума)	Денови (AVG)	% Број на случаи	% ДСГ тежина	% Денови (Сума)	% Денови (AVG)
0-1 год	29.669	13.861	134.045	4,52	29.599	14.556	138.417	4,68	27.184	13.513	124.331	4,57	91,84	92,83	89,82	97,73
01-04	12.449	8.428	66.603	5,35	11.535	8.290	62.572	5,42	10.143	6.854	53.196	5,24	87,93	82,68	85,02	96,76
05-09	6.063	4.774	30.063	4,96	6.491	5.102	34.339	5,29	5.809	4.572	29.874	5,14	89,49	89,62	87,00	97,22
10-14	3.977	3.459	19.704	4,95	4.509	3.676	22.908	5,08	3.852	3.181	20.041	5,20	85,43	86,53	87,48	102,42
15-19	6.007	4.882	26.945	4,49	6.181	5.035	29.744	4,81	5.570	4.758	26.059	4,68	90,11	94,50	87,61	97,27
20-24	11.597	8.894	49.043	4,23	11.810	9.116	50.078	4,24	10.892	8.967	45.272	4,16	92,23	98,37	90,40	98,03
25-29	15.793	12.798	66.908	4,24	16.233	13.095	68.667	4,23	15.049	12.358	62.560	4,16	92,71	94,37	91,11	98,28
30-34	13.366	11.354	59.136	4,42	14.165	11.896	64.728	4,57	13.481	11.761	60.339	4,48	95,17	98,87	93,22	97,94
35-39	9.898	9.038	48.217	4,87	10.496	9.513	53.126	5,06	9.853	9.447	48.999	4,97	93,87	99,30	92,23	98,28
40-44	8.610	9.310	48.222	5,6	9.065	10.070	51.993	5,74	8.365	9.199	45.037	5,38	92,28	91,35	86,62	93,80
45-49	10.402	12.631	62.513	6,01	10.810	13.183	63.677	5,89	10.190	12.585	61.569	6,04	94,26	95,46	96,69	102,58
50-54	12.735	16.944	81.001	6,36	13.091	17.761	79.088	6,04	12.351	17.088	74.858	6,06	94,35	96,21	94,65	100,35
55-59	15.300	22.064	99.708	6,52	16.329	23.708	105.668	6,47	15.552	23.135	99.719	6,41	95,24	97,58	94,37	99,10
60-64	16.578	26.370	106.860	6,45	18.082	28.161	113.534	6,28	17.347	28.324	110.837	6,39	95,94	100,58	97,62	101,74
65-69	15.290	25.002	98.539	6,44	17.399	27.630	107.711	6,19	16.758	28.132	107.259	6,40	96,32	101,82	99,58	103,40
70-74	14.593	22.920	95.193	6,52	16.068	24.682	101.993	6,35	14.905	24.640	95.453	6,40	92,76	99,83	93,59	100,85
75-79	12.458	18.047	83.931	6,74	13.040	18.803	83.685	6,42	12.354	19.078	82.852	6,71	94,74	101,46	99,00	104,46
80-84	6.295	8.554	43.219	6,87	7.221	9.502	47.821	6,62	7.098	10.041	48.546	6,84	98,30	105,67	101,52	103,31
>= 85	2.359	3.161	16.033	6,8	2.518	3.384	16.439	6,53	2.544	3.445	17.260	6,78	101,03	101,81	104,99	103,90
<b>Вкупно</b>	<b>223.439</b>	<b>242.491</b>	<b>1.235.883</b>	<b>5,53</b>	<b>234.642</b>	<b>257.163</b>	<b>1.296.188</b>	<b>5,52</b>	<b>219.297</b>	<b>251.078</b>	<b>1.214.061</b>	<b>5,54</b>	<b>93,46</b>	<b>97,63</b>	<b>93,66</b>	<b>100,29</b>

ДИЈАГНОСТИЧКО СРОДНИ ГРУПИ - ИЗВЕШТАЈ ЗА ПЕРИОДОТ ЈАНУАРИ – ДЕКЕМВРИ 2015

СПОРЕДБА НА ПОДАТОЦИТЕ ПОЛ И ПО ГОДИНИ ЗА ПЕРИОД 2010-2015 ГОДИНА

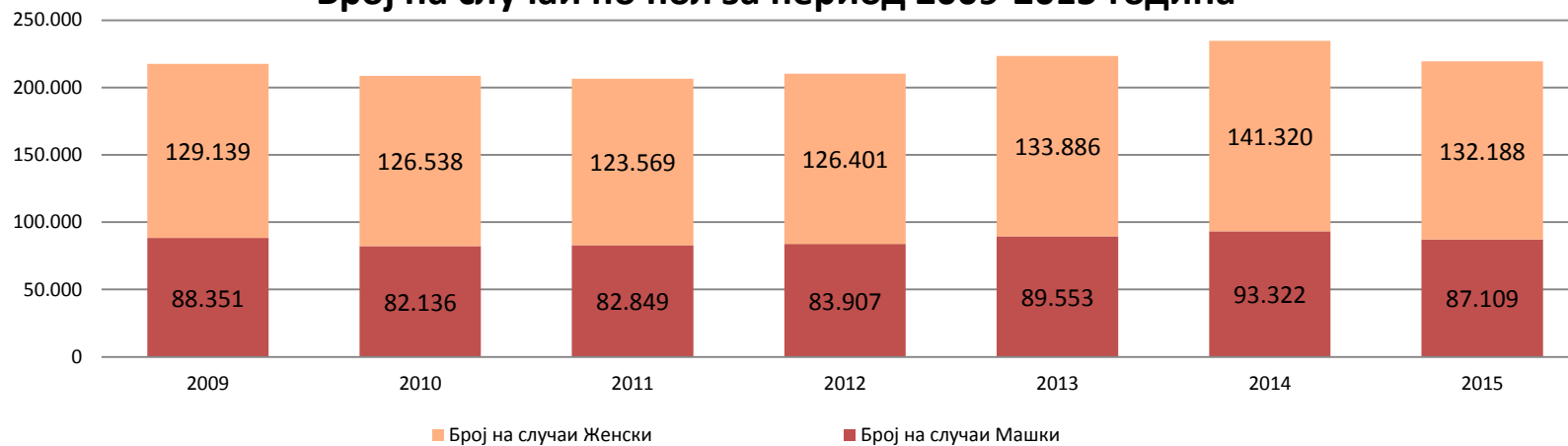
Пол	2010					2011					2012				
	Број на случаи	%	ДСГ тежина	Просечен престој	Просечена старост	Број на случаи	%	ДСГ тежина	Просечен престој	Просечена старост	Број на случаи	%	ДСГ тежина	Просечен престој	Просечена старост
Машки	82.136	39,36	88.877	6,4	45,3	82.849	40,14	109.128	6,4	44	83.907	39,90	110.862	6,25	44,6
Женски	126.538	60,64	107.070	5,5	38,8	123.569	59,86	114.733	5,4	34,7	126.401	60,10	115.745	5,27	34,9
<b>Вкупно</b>	<b>208.674</b>	<b>100</b>	<b>195.947</b>	<b>5,9</b>	<b>41,4</b>	<b>206.418</b>	<b>100</b>	<b>223.860</b>	<b>5,8</b>	<b>38,4</b>	<b>210.308</b>	<b>100,00</b>	<b>226.607</b>	<b>5,66</b>	<b>38,8</b>

Пол	2013					2014					2015				
	Број на случаи	%	ДСГ тежина	Просечен престој	Просечена старост	Број на случаи	%	ДСГ тежина	Просечен престој	Просечена старост	Број на случаи	%	ДСГ тежина	Просечен престој	Просечена старост
Машки	89.553	40,08	117.824	6	45	93.322	40,07	124.535	5,95	46,4	87.109	39,72	121.907	5,93	47,58
Женски	133.886	59,92	124.667	5,2	36	141.320	59,92	132.628	5,24	36,77	132.188	60,28	129.171	5,27	36,95
<b>Вкупно</b>	<b>223.439</b>	<b>100</b>	<b>242.491</b>	<b>5,5</b>	<b>40</b>	<b>234.642</b>	<b>100</b>	<b>257.163</b>	<b>5,52</b>	<b>40,6</b>	<b>219.297</b>	<b>100</b>	<b>251.078</b>	<b>5,54</b>	<b>41,17</b>

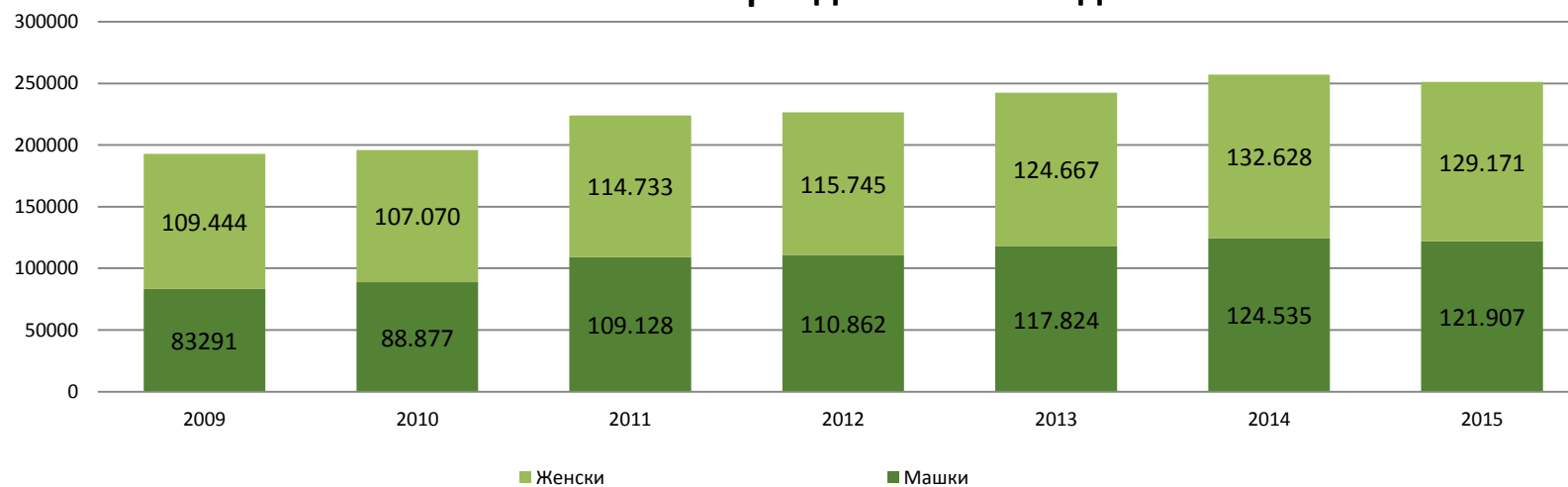
ГОДИНА	Број на случаи			Тежина			Просечен престој			Просечена старост		
	Машки	Женски	ВКУПНО	Машки	Женски	ВКУПНО	Машки	Женски	ВКУПНО	Машки	Женски	ВКУПНО
2009	88.351	129.139	<b>217.490</b>	83291	109.444	<b>192.735</b>	6,82	5,87	<b>6,25</b>	0,00	0,00	<b>0,00</b>
2010	82.136	126.538	<b>208.674</b>	88.877	107.070	<b>195.947</b>	6,40	5,50	<b>5,90</b>	45,30	38,80	<b>41,40</b>
2011	82.849	123.569	<b>206.418</b>	109.128	114.733	<b>223.861</b>	6,40	5,40	<b>5,80</b>	44,00	34,70	<b>38,40</b>
2012	83.907	126.401	<b>210.308</b>	110.862	115.745	<b>226.607</b>	6,25	5,27	<b>5,66</b>	44,60	34,90	<b>38,80</b>
2013	89.553	133.886	<b>223.439</b>	117.824	124.667	<b>242.491</b>	6,04	5,19	<b>5,53</b>	44,87	34,84	<b>38,84</b>
2014	93.322	141.320	<b>234.642</b>	124.535	132.628	<b>257.163</b>	5,95	5,24	<b>5,52</b>	46,40	36,77	<b>40,60</b>
2015	87.109	132.188	<b>219.297</b>	121.907	129.171	<b>251.078</b>	5,93	5,27	<b>5,54</b>	47,58	36,95	<b>41,17</b>

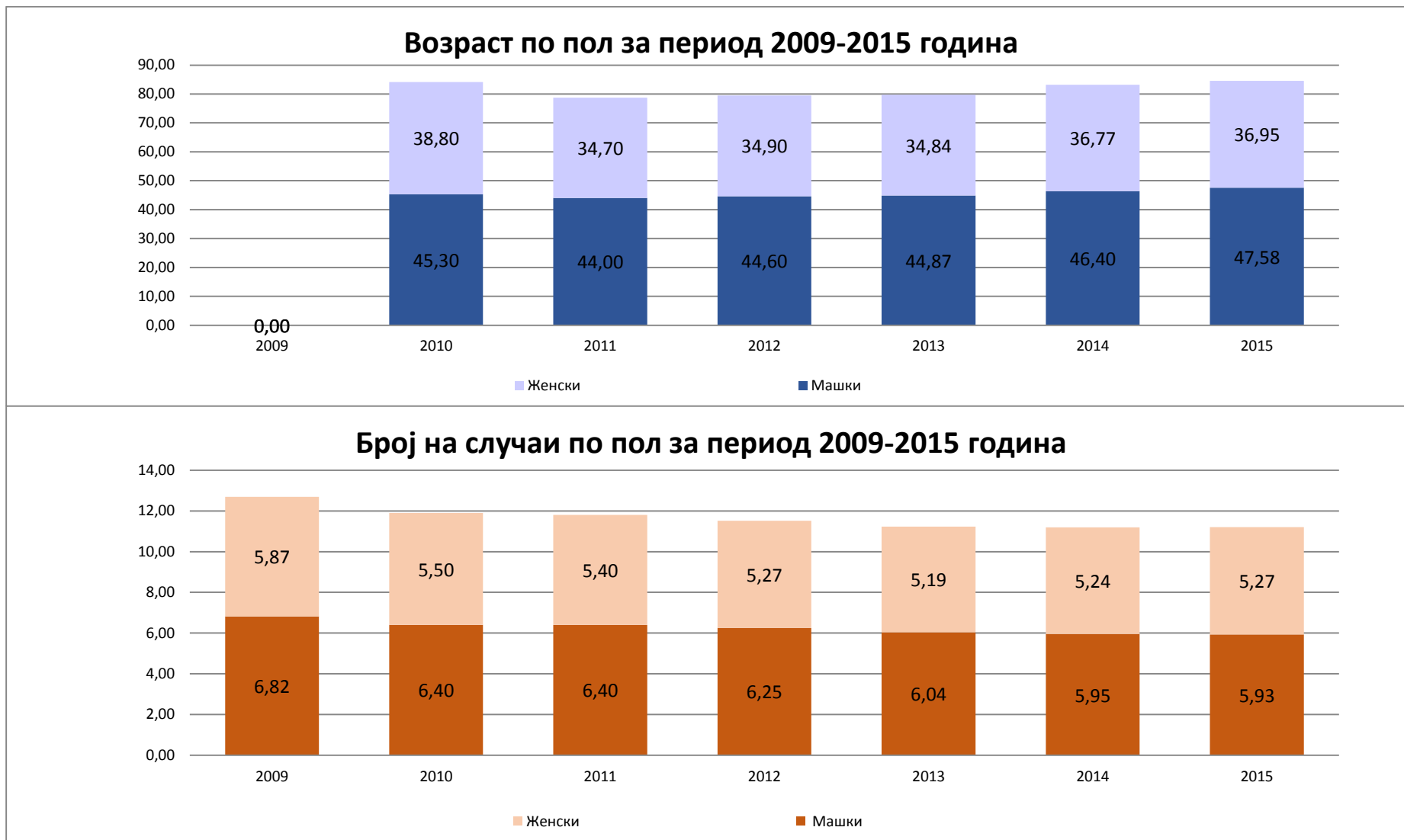


**Број на случаи по пол за период 2009-2015 година**



**Тежина по пол за период 2009-2015 година**





ДИЈАГНОСТИЧКО СРОДНИ ГРУПИ - ИЗВЕШТАЈ ЗА ПЕРИОДОТ ЈАНУАРИ – ДЕКЕМВРИ 2015

СПОРЕДБА ПО МДС ЗА 2013, 2014 И 2015 ГОДИНА КАКО И СПОРЕДБА НА 2015 ВО ОДНОС НА 2014 ГОДИНА

DRG_CMD Назив	2013				2014				2015				споредба(2015/2014)			
	Број на Случаи	Тежина	Case mis	Денови (AVG)	Број на Случаи	Тежина	Case mis	Денови (AVG)	Број на Случаи	Тежина	Case mis	Денови (AVG)	Број на Случаи	Тежина	Case mis	Денови (AVG)
PRE-MDC	346	4.396	12,71	20,27	399	4.811	12,06	22,23	421	4.548	10,80	19,25	105,51	94,53	89,59	86,60
MDC - 01 БОЛЕСТИ И ПОРЕМЕТУВАЊА НА НЕРВНИОТ СИСТЕМ	11.335	14.641	1,29	8,42	11.169	14.573	1,30	8,60	10.878	14.755	1,36	8,78	97,39	101,25	103,96	97,94
MDC - 02 БОЛЕСТИ И ПОРЕМЕТУВАЊА НА ОКОТО	8.761	8.503	0,97	1,92	10.297	10.589	1,03	1,56	8.114	8.130	1,00	1,41	78,80	76,78	97,44	111,01
MDC - 03 БОЛЕСТИ И ПОРЕМЕТУВАЊА НА УВО НОС И ГРЛО	12.742	6.931	0,54	4,74	13.230	7.243	0,55	4,59	11.834	6.672	0,56	4,54	89,45	92,11	102,98	101,11
MDC - 04 БОЛЕСТИ И ПОРЕМЕТУВАЊА НА РЕСПИРАТОРЕН СИСТЕМ	24.798	20.460	0,83	7,61	26.794	22.068	0,82	7,84	22.752	19.172	0,84	7,92	84,91	86,88	102,31	99,00
MDC - 05 БОЛЕСТИ И ПОРЕМЕТУВАЊА НА ЦИРКУЛАТОРЕН СИСТЕМ	22.741	57.419	2,52	5,39	25.320	62.448	2,47	5,15	24.209	63.736	2,63	5,17	95,61	102,06	106,75	99,68
MDC - 06 БОЛЕСТИ И ПОРЕМЕТУВАЊА НА ДИГЕСТИВЕН СИСТЕМ	21.760	21.755	1,00	5,24	21.631	22.859	1,06	5,24	21.170	22.725	1,07	5,28	97,87	99,41	101,58	99,25
MDC - 07 БОЛЕСТИ И ПОРЕМЕТУВАЊЕ НА ХЕПАТОБИЛИЈАРЕН СИСТЕМ И ПАНКРЕАС	7.587	10.861	1,43	6,65	7.941	11.235	1,41	7,08	7.436	10.830	1,46	6,70	93,64	96,39	102,94	105,66
MDC - 08 БОЛЕСТИ И ПОРЕМЕТУВАЊА НА МУСКУЛНО-КОСКЕН И СВРЗЕН СИСТЕМ	12.225	20.832	1,70	7,67	12.688	21.279	1,68	7,32	12.416	22.283	1,79	7,26	97,86	104,72	107,02	100,90
MDC - 09 БОЛЕСТИ И ПОРЕМЕТУВАЊА НА КОЖАТА ПОТКОЖНОТО ТКИВО И ДОЖКАТА	10.076	6.718	0,67	4,15	10.689	7.005	0,66	3,97	10.624	7.202	0,68	3,99	99,39	102,82	103,45	99,62
MDC - 10 БОЛЕСТИ И ПОРЕМЕТУВАЊА НА ЖЛЕЗДИ СО ВНАТРЕШНО ЛАЧЕЊЕ , ИСХРАНА И МЕТАБОЛИЗАМ	3.206	2.970	0,93	6,54	3.218	2.891	0,90	6,08	3.184	3.155	0,99	6,29	98,94	109,14	110,31	96,67
MDC - 11 БОЛЕСТИ И ПОРЕМЕТУВАЊА НА БУБРЕГ И УРИНАРЕН СИСТЕМ	9.535	9.418	0,99	5,61	10.298	10.155	0,99	5,70	10.000	10.140	1,01	5,43	97,11	99,86	102,83	104,84

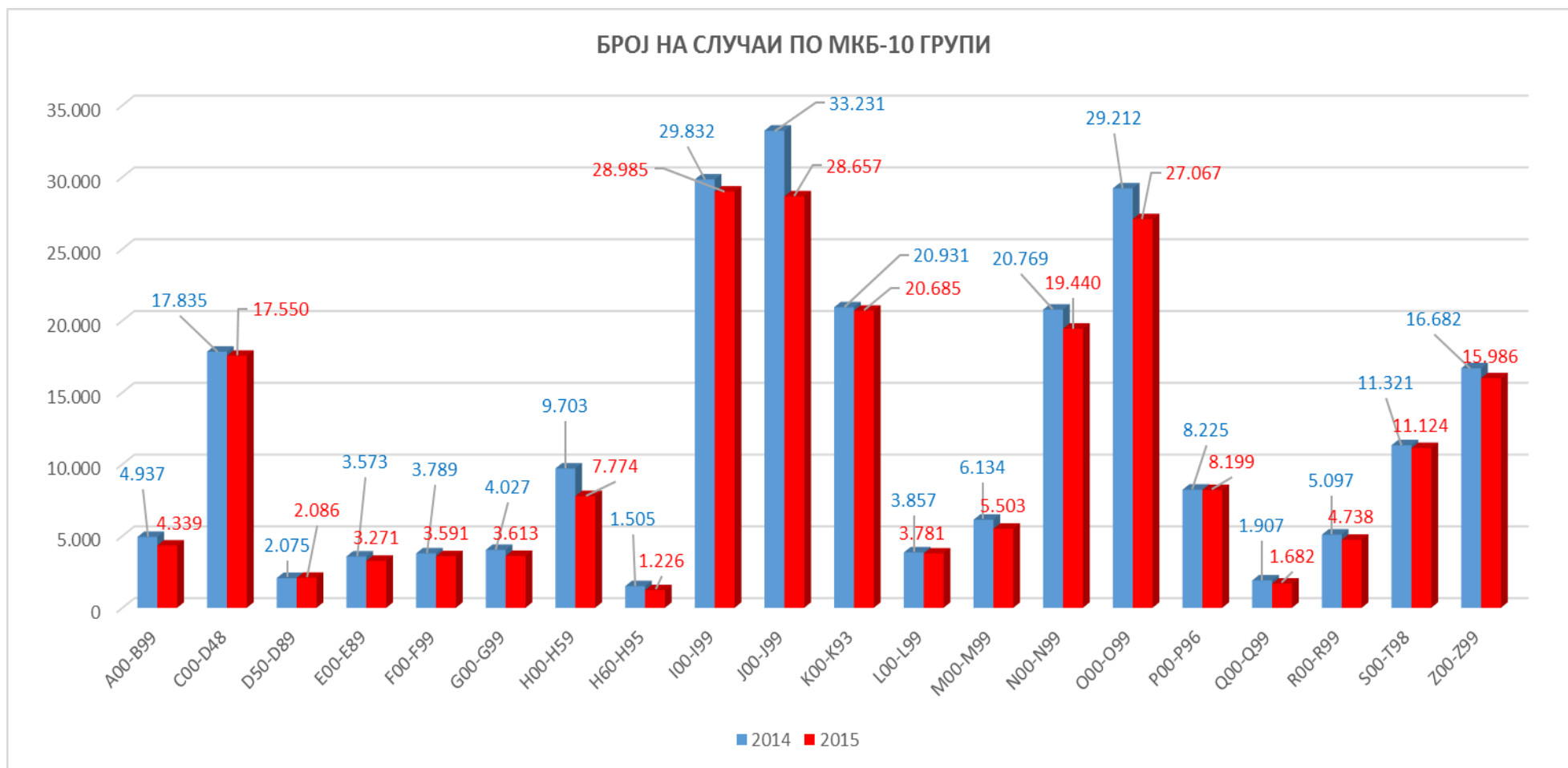
ДИЈАГНОСТИЧКО СРОДНИ ГРУПИ - ИЗВЕШТАЈ ЗА ПЕРИОДОТ ЈАНУАРИ – ДЕКЕМВРИ 2015

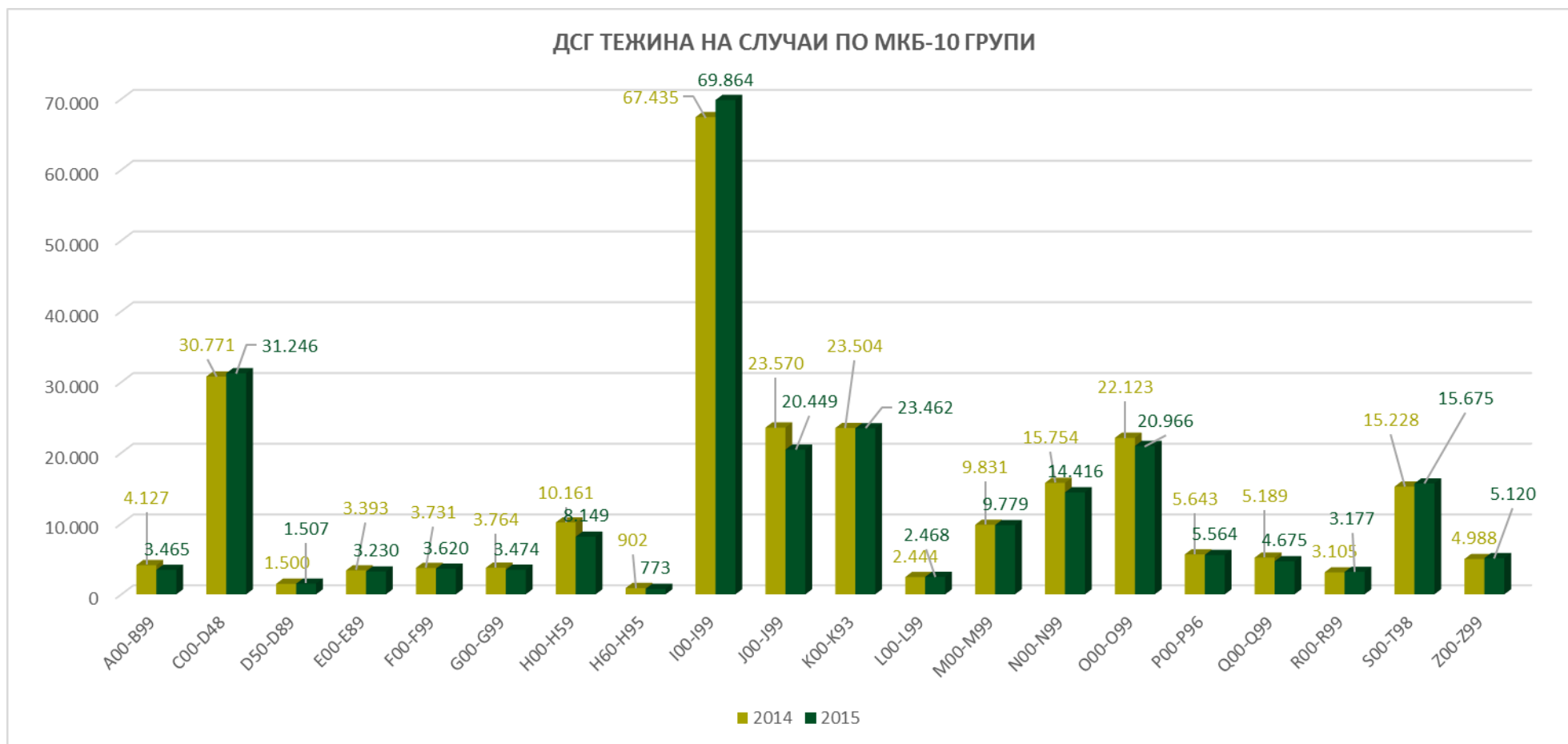
DRG_CMD Назив	2013				2014				2015				споредба(2015/2014)			
	Број на Случаи	Тежина	Case mis	Денови (AVG)	Број на Случаи	Тежина	Case mis	Денови (AVG)	Број на Случаи	Тежина	Case mis	Денови (AVG)	Број на Случаи	Тежина	Case mis	Денови (AVG)
MDC - 12 БОЛЕСТИ И ПОРЕМЕТУВАЊА НА МАШКИ РЕПРОДУКТИВЕН СИСТЕМ	4.047	3.477	0,86	4,37	4.250	3.480	0,82	4,16	3.871	3.289	0,85	4,28	91,08	94,49	103,74	97,19
MDC - 13 БОЛЕСТИ И ПОРЕМЕТУВАЊА НА ЖЕНСКИОТ РЕПРОДУКТИВЕН СИСТЕМ	10.892	7.758	0,71	4,60	11.857	8.550	0,72	4,74	10.875	7.602	0,70	4,80	91,72	88,91	96,93	98,81
MDC - 14 БРЕМЕНОСТ, ПОРОДУВАЊЕ И ПУЕРПЕРИУМ	29.934	21.602	0,72	3,48	30.803	22.769	0,74	3,62	29.019	22.023	0,76	3,55	94,21	96,72	102,67	101,96
MDC - 15 БОЛЕСТИ И ПОРЕМЕТУВАЊА НА НОВОРОДЕНЧИЊА	21.632	8.052	0,37	4,04	22.526	8.818	0,39	4,26	21.425	8.570	0,40	4,21	95,11	97,19	102,18	101,25
MDC - 16 БОЛЕСТИ И ПОРЕМЕТУВАЊА НА КРВТА, КРВОТВОРНИ ОРГАНИ И ИМУНОЛОШКИОТ СИСТЕМ	2.336	1.688	0,72	6,37	2.279	1.686	0,74	6,32	2.280	1.725	0,76	6,74	100,04	102,31	102,26	93,86
MDC - 17 МИЕЛОПРЛИФЕРАТИВНИ БОЛЕСТИ И НЕДИФЕРЕНЦИРАНИ ТУМОРИ	1.173	6.740	5,75	13,19	1.150	6.376	5,54	13,62	1.242	6.888	5,55	14,86	108,00	108,03	100,03	91,63
MDC - 18 ИНФЕКТИВНИ И ПАРАЗИТСКИ ЗАБОЛУВАЊА	1.282	1.590	1,24	9,00	1.251	1.546	1,24	9,10	1.132	1.484	1,31	9,19	90,49	96,00	106,10	98,96
MDC - 19 ДУШЕВНИ БОЛЕСТИ И ПОРЕМЕТУВАЊА	3.019	2.991	0,99	14,61	3.017	3.011	1,00	14,80	2.908	2.959	1,02	15,01	96,39	98,27	101,96	98,62
MDC - 20 БОЛЕСТИ ПОВРЗАНИ СО АЛКОХОЛ И ДРОГА	537	412	0,77	11,53	520	381	0,73	12,08	431	324	0,75	11,30	82,88	85,26	102,87	106,88
MDC - 21 ПОВРЕДИ, ТРУЕЊЕ И ТОКСИЧНО ДЕЈСТВО НА ЛЕКОВИ	2.460	1.795	0,73	4,41	2.289	1.782	0,78	4,26	2.185	1.733	0,79	4,60	95,46	97,29	101,92	92,72
MDC - 22 ИЗГОРЕНИЦИ	208	504	2,42	13,02	229	587	2,56	10,57	217	453	2,09	10,52	94,76	77,17	81,43	100,45
MDC - 23 ОСТАНАТИ ФАКТОРИ КОИ ВЛИЈААТ НА ЗДРАВЈЕТО	692	449	0,65	6,52	681	448	0,66	6,19	594	405	0,68	6,68	87,22	90,34	103,57	92,61
Error Code	115	527	4,58	6,28	116	573	4,94	5,92	80	274	3,42	8,26	68,97	47,79	69,30	71,68
<b>ВКУПНО</b>	<b>223.439</b>	<b>242.491</b>	<b>1,09</b>	<b>5,53</b>	<b>234.642</b>	<b>257.163</b>	<b>1,10</b>	<b>5,52</b>	<b>219.297</b>	<b>251.078</b>	<b>1,14</b>	<b>5,54</b>	<b>93,46</b>	<b>97,63</b>	<b>104,47</b>	<b>99,78</b>

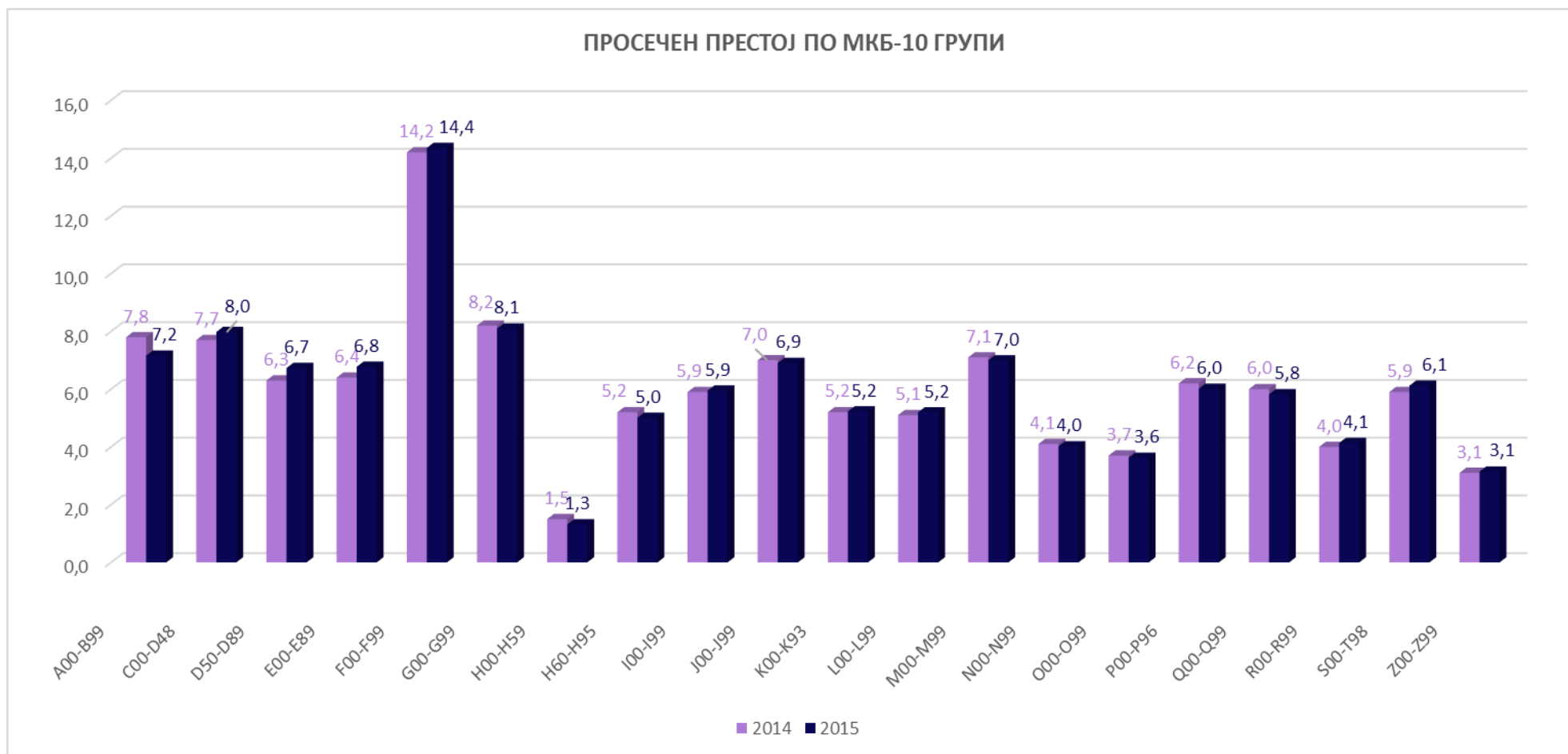
ДИЈАГНОСТИЧКО СРОДНИ ГРУПИ - ИЗВЕШТАЈ ЗА ПЕРИОДОТ ЈАНУАРИ – ДЕКЕМВРИ 2015

СПОРЕДБА НА ДСГ ПОДАТОЦИТЕ ПО МКБ-10 ГРУПИ

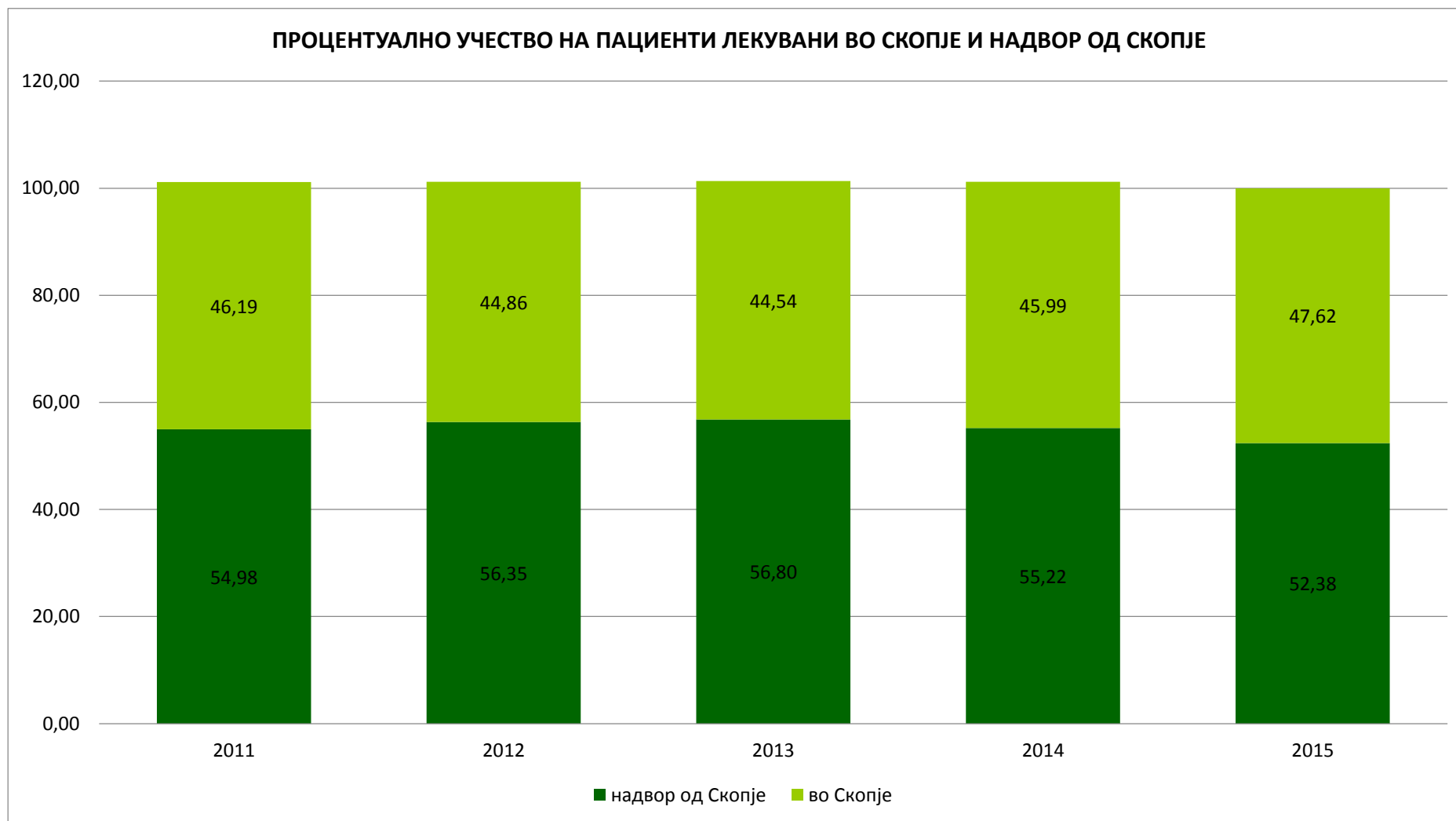
	Дијагноза Група МКБ Назив	2014				2015				споредба 2015/2014		
		Број на случаи	% Број на случаи	просечен престој	просечна старост на пациентите	Број на случаи	% Број на случаи	просечен престој	просечна старост на пациентите	Број на случаи	просечен престој	просечна старост на пациентите
A00-B99	1 Одредени инфективни и паразитски болести	4.937	2,1	7,8	24,1	4.339	1,98	7,2	23,32	87,89	91,75	96,75
C00-D48	2 Неоплазми	17.835	7,6	7,7	55,8	17.550	8,00	8,0	55,54	98,40	103,60	99,54
D50-D89	3 Болести на крвта и крвните органи и одредени заболувања кај имунолошкиот механ	2.075	0,9	6,3	50,9	2.086	0,95	6,7	49,23	100,53	106,84	96,71
E00-E89	4 Ендокрини, нутритивни и болести на метаболизам	3.573	1,5	6,4	53,6	3.271	1,49	6,8	52,84	91,55	105,84	98,58
F00-F99	5 Ментални и болести на однесувањето	3.789	1,6	14,2	48,5	3.591	1,64	14,4	48,89	94,77	101,07	100,81
G00-G99	6 Болести на нервниот систем	4.027	1,7	8,2	48	3.613	1,65	8,1	48,38	89,72	98,71	100,79
H00-H59	7 Болести на очите и аднекси	9.703	4,1	1,5	66,9	7.774	3,54	1,3	65,85	80,12	87,63	98,44
H60-H95	8 Болести на ушите и мастоидниот процес	1.505	0,6	5,2	44	1.226	0,56	5,0	42,51	81,46	96,26	96,61
I00-I99	9 Болести на циркулаторниот систем	29.832	12,7	5,9	63,9	28.985	13,22	5,9	64,26	97,16	100,80	100,56
J00-J99	10 Болести на респираторниот систем	33.231	14,2	7	30,5	28.657	13,07	6,9	32,81	86,24	98,63	107,56
K00-K93	11 Болести на дигестивниот систем	20.931	8,9	5,2	47,8	20.685	9,43	5,2	47,97	98,82	100,55	100,36
L00-L99	12 Болести на кожа и поткожно ткиво	3.857	1,6	5,1	38,5	3.781	1,72	5,2	39,17	98,03	101,90	101,74
M00-M99	13 Болести на мускулоскелетален систем и сврзно ткиво	6.134	2,6	7,1	51,7	5.503	2,51	7,0	51,25	89,71	98,53	99,13
N00-N99	14 Болести на генитоуринарниот систем	20.769	8,9	4,1	47,2	19.440	8,86	4,0	48,14	93,60	98,03	102,00
O00-O99	15 Бременост, раѓање и пуерпериум	29.212	12,4	3,7	27,9	27.067	12,34	3,6	28,02	92,66	97,91	100,41
P00-P96	16 Одредени состојби кои потекнуваат од перинаталниот период	8.225	3,5	6,2	0	8.199	3,74	6,0	0,00	99,68	96,98	0,00
Q00-Q99	17 Вродени аномалии, деформации и хромозомски абнормалности	1.907	0,8	6	10,1	1.682	0,77	5,8	11,47	88,20	97,02	113,56
R00-R99	18 Симптоми, знаци и абнормални клинички и лабораториски наоди, некласифицирани	5.097	2,2	4	39,2	4.738	2,16	4,1	39,41	92,96	103,39	100,53
S00-T98	19 Повреди, труење и одредени други последици од надворешни причини	11.321	4,8	5,9	45,8	11.124	5,07	6,1	46,81	98,26	103,69	102,20
Z00-Z99	21 Фактори кои влијаат на здравствениот статус и контакт со здравствени услуги	16.682	7,1	3,1	6,5	15.986	7,29	3,1	7,30	95,83	101,36	112,35
<b>ВКУПНО</b>		<b>234.642</b>	<b>100</b>	<b>5,5</b>	<b>40,6</b>	<b>219.297</b>	<b>100,00</b>	<b>5,5</b>	<b>41,17</b>	<b>93,46</b>	<b>100,66</b>	<b>101,41</b>







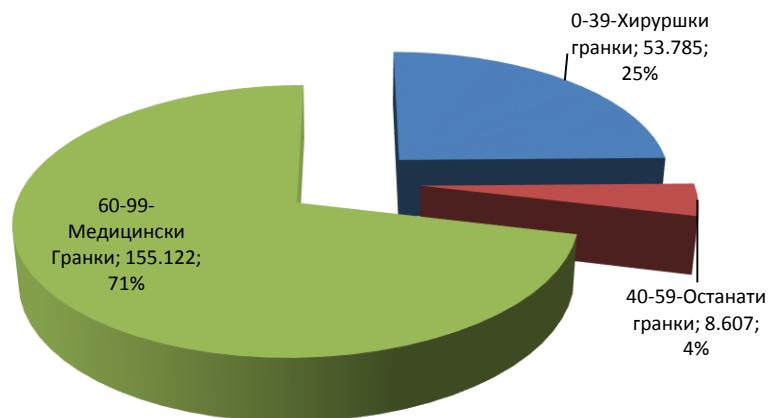




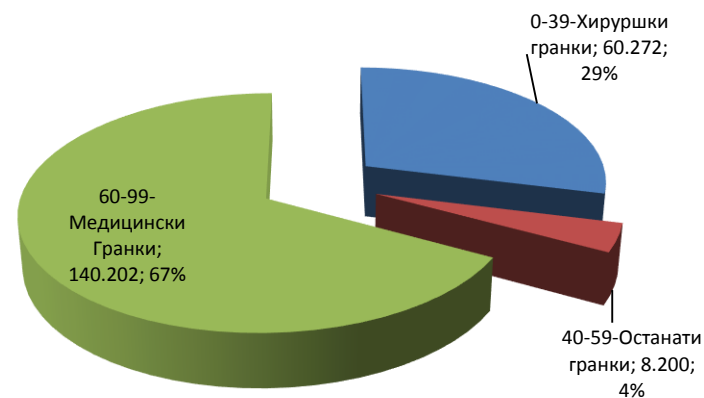
СПОРЕДБА НА ДСГ ПОДАТОЦИТЕ ПО ТИП НА НЕГА (МЕДИЦИНСКИ ГРУПА) ЗА ПЕРИОД 2009-2014 ГОДИНА

	2009					2010					
	Број на случаи	% Број на случаи	Тежина	Денови (Сума)	Денови (AVG)	Број на случаи	% Број на случаи	Тежина	Денови (Сума)	Денови (AVG)	Возраст (AVG)
<b>0-39-Хируршки гранки</b>	53.785	24,73	72.568	319.026	5,93	60.272	28,88	94.223	342.706	5,7	45
<b>40-59-Останати гранки</b>	8.607	3,96	6.131	21.440	2,49	8.200	3,93	6.824	18.576	2,3	57
<b>60-99-Медицински гранки</b>	155.122	71,32	114.051	1.018.031	6,56	140.202	67,19	94.899	860.076	6,1	39
<b>СЕ ВКУПНО</b>	<b>217.514</b>	<b>100,00</b>	<b>192.750</b>	<b>1.198.863</b>	<b>5,51</b>	<b>208.674</b>	<b>100,00</b>	<b>195.947</b>	<b>1.221.358</b>	<b>5,9</b>	<b>41</b>

ПРОЦЕНТУАЛНО УЧЕСТВО НА БРОЈОТ НА СЛУЧАИ ВО 2009 ГОДИНА

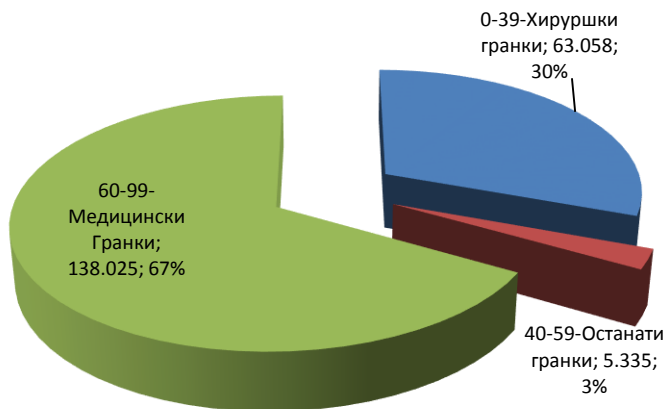


ПРОЦЕНТУАЛНО УЧЕСТВО НА БРОЈОТ НА СЛУЧАИ ВО 2010 ГОДИНА

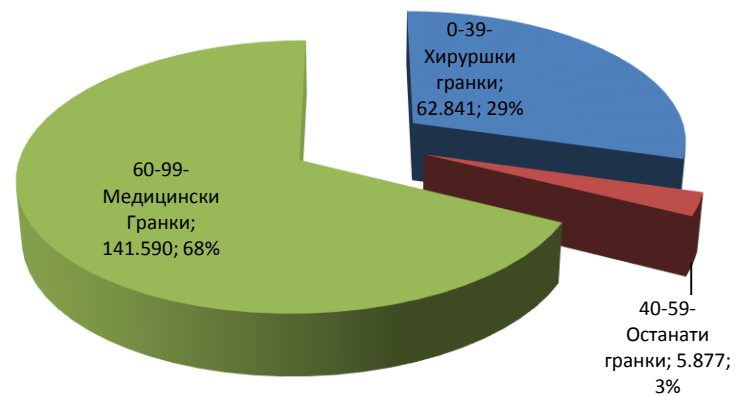


	2011						2012					
	Број на случаи	% Број на случаи	Тежина	Денови (Сума)	Денови (AVG)	Возраст (AVG)	Број на случаи	% Број на случаи	Тежина	Денови (Сума)	Денови (AVG)	Возраст (AVG)
<b>0-39-Хируршки гранки</b>	63.058	30,55	124.711	341.567	5,4	46	62.841	29,56	124.768	333.495	5,31	46,09
<b>40-59-Останати гранки</b>	5.335	2,58	6.012	20.479	3,8	57	5.877	2,646	6.899	21.747	3,70	57,35
<b>60-99-Медицински гранки</b>	138.025	66,87	93.138	836.817	6,1	34	141.590	67,806	94.940	835.360	5,90	34,85
<b>СЕ ВКУПНО</b>	<b>206.418</b>	<b>100,00</b>	<b>223.860</b>	<b>1.198.863</b>	<b>5,8</b>	<b>38</b>	<b>210.308</b>	<b>100</b>	<b>226.607</b>	<b>1.190.602</b>	<b>5,66</b>	<b>38,84</b>

ПРОЦЕНТУАЛНО УЧЕСТВО НА БРОЈОТ НА СЛУЧАИ ВО 2011 ГОДИНА

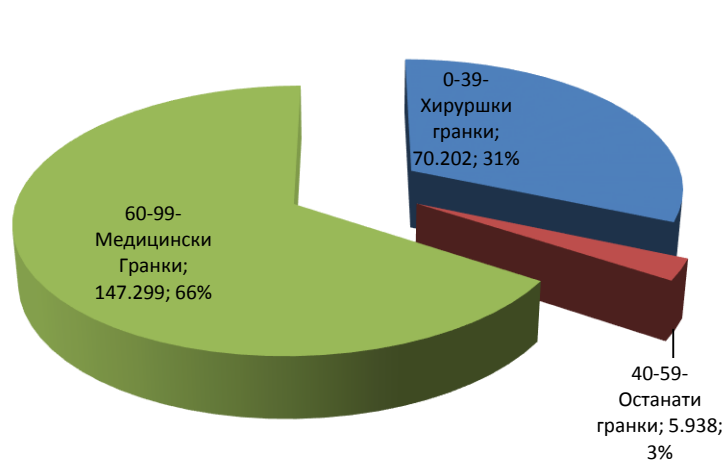


ПРОЦЕНТУАЛНО УЧЕСТВО НА БРОЈОТ НА СЛУЧАИ ВО 2012 ГОДИНА

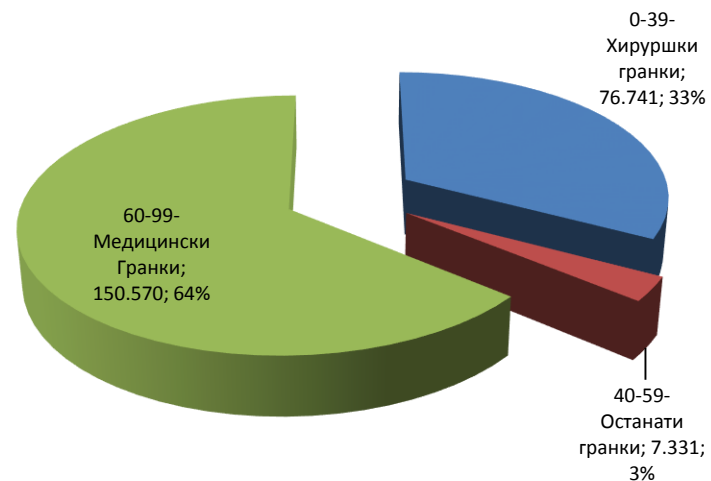


	2013					2014				
	Број на Случаи	% Број на случаи	Тежина	Денови (AVG)	Возраст (AVG)	Број на случаи	% Број на случаи	Тежина	Денови (AVG)	Возраст (AVG)
0-39-Хируршки гранки	70.202	31,42	137.396	5,08	46,95	76.741	32,71	147.664	4,90	47,63
40-59-Останати гранки	5.938	2,66	7.183	3,72	57,34	7.331	3,12	8.593	3,67	57,89
60-99-Медицински гранки	147.299	65,92	97.912	5,82	35,46	150.570	64,17	100.906	5,93	36,18
<b>СЕ ВКУПНО</b>	<b>223.439</b>	<b>100,00</b>	<b>242.491</b>	<b>5,53</b>	<b>39,65</b>	<b>234.642</b>	<b>100,00</b>	<b>257.163</b>	<b>5,52</b>	<b>40,60</b>

ПРОЦЕНТУАЛНО УЧЕСТВО НА БРОЈОТ НА СЛУЧАИ ВО 2013ГОДИНА

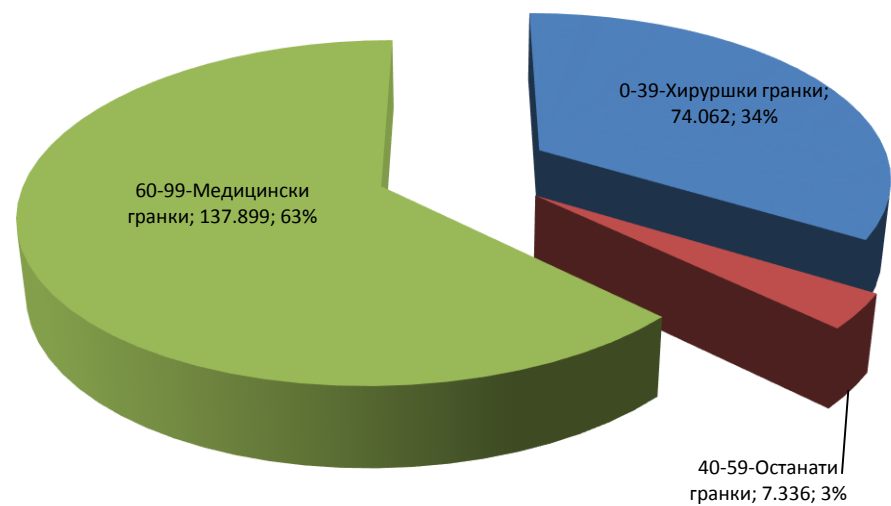


ПРОЦЕНТУАЛНО УЧЕСТВО НА БРОЈОТ НА СЛУЧАИ ВО 2014 ГОДИНА

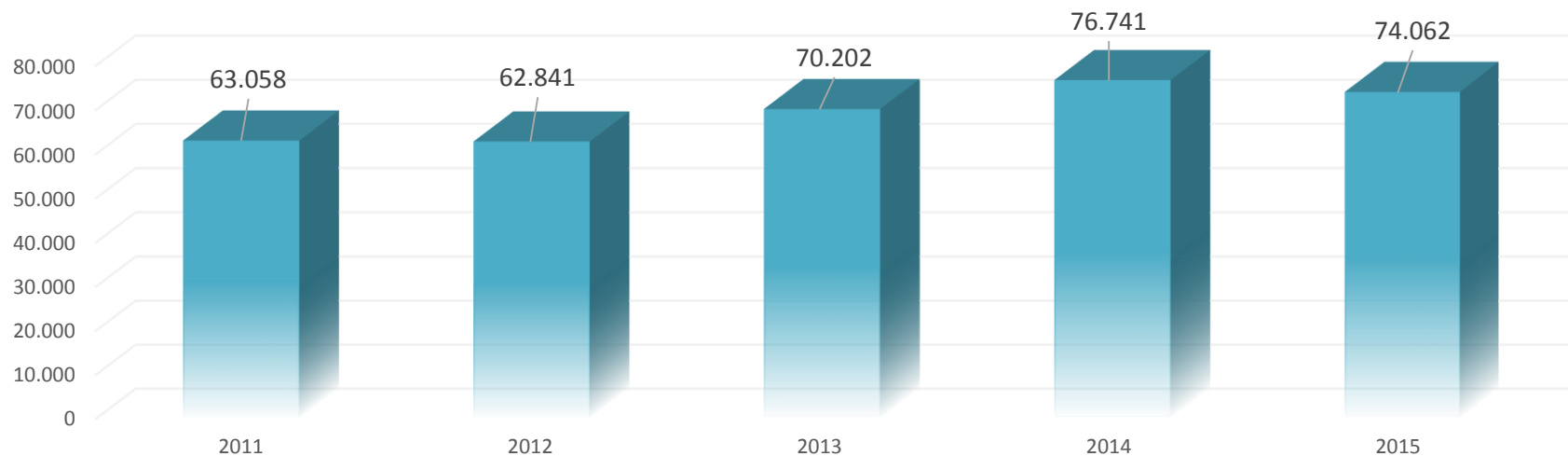


	2015				
	Број на Случаи	% Број на случаи	Тежина	Денови (AVG)	Возраст (AVG)
0-39-Хируршки гранки	74.062	33,77	147.982	5,00	47,59
40-59-Останати гранки	7.336	3,35	8.860	3,48	58,48
60-99-Медицински гранки	137.899	62,88	94.236	5,93	36,80
<b>СЕ ВКУПНО</b>	<b>219.297</b>	<b>100,00</b>	<b>251.078</b>	<b>5,54</b>	<b>41,17</b>

ПРОЦЕНТУАЛНО УЧЕСТВО НА БРОЈОТ НА СЛУЧАИ ВО 2015 ГОДИНА



**ХИРУРШКИ ГРАНКИ - БРОЈ НА СЛУЧАИ ПО ГОДИНИ**



**ПРОСЕЧЕН ПРЕСТОЈ ВО БОЛНИЦИТЕ ПО ТИП НА НЕГА**

